



MANAUS

| PACIENTES INTERNADOS POR SRAG EM MANAUS EM 28/11/2022 |                          |                      |                        |                        |                   |                     |               |
|---|--------------------------|----------------------|------------------------|------------------------|-------------------|---------------------|---------------|
| REDE  | CONFIRMADOS POR COVID-19 |                      |                        |                        |                   |                     |               |
|   | UTI COVID-19             |                      |                        | LEITO CLÍNICO COVID-19 |                   |                     | SALA VERMELHA |
|   | TOTAL                    | COVID-19(4) Primária | COVID-19(4) Secundária | TOTAL                  | COVID-19 Primária | COVID-19 Secundária |               |
| REDE PÚBLICA  | 10                       | 4                    | 6                      | 14                     | 9                 | 5                   | 0             |
| Adulto (total)  | 8                        | 2                    | 6                      | 12                     | 8                 | 4                   | 0             |
| Geral   | 7                        | 1                    | 6                      | 11                     | 8                 | 3                   | 0             |
| Gestante  | 1                        | 1                    | 0                      | 1                      | 0                 | 1                   | 0             |
| Oncológico  | 0                        | 0                    | 0                      | 0                      | 0                 | 0                   | 0             |
| Cardíaco  | 0                        | 0                    | 0                      | 0                      | 0                 | 0                   | 0             |
| Forças Armadas  | 0                        | 0                    | 0                      | 0                      | 0                 | 0                   | 0             |
| Infantil  | 2                        | 2                    | 0                      | 2                      | 1                 | 1                   | 0             |
| REDE PRIVADA  | 3                        | 2                    | 1                      | 3                      | 2                 | 1                   | 0             |
| SUBTOTAL CONFIRMADOS                                  | 13                       | 6                    | 7                      | 17                     | 11                | 6                   | 0             |
| TOTAL CONFIRMADOS                                     | 30                       |                      |                        |                        |                   |                     |               |

| REDE               | SUSPEITOS    |                   |                     |                        |                   |                     |               |
|--------------------|--------------|-------------------|---------------------|------------------------|-------------------|---------------------|---------------|
|                    | UTI COVID-19 |                   |                     | LEITO CLÍNICO COVID-19 |                   |                     | SALA VERMELHA |
|                    | TOTAL        | COVID-19 Primária | COVID-19 Secundária | TOTAL                  | COVID-19 Primária | COVID-19 Secundária |               |
| REDE PÚBLICA       | 0            | 0                 | 0                   | 0                      | 0                 | 0                   | 0             |
| Adulto (total)     | 0            | 0                 | 0                   | 0                      | 0                 | 0                   | 0             |
| Geral              | 0            | 0                 | 0                   | 0                      | 0                 | 0                   | 0             |
| Gestante           | 0            | 0                 | 0                   | 0                      | 0                 | 0                   | 0             |
| Oncológico         | 0            | 0                 | 0                   | 0                      | 0                 | 0                   | 0             |
| Cardíaco           | 0            | 0                 | 0                   | 0                      | 0                 | 0                   | 0             |
| Forças Armadas     | 0            | 0                 | 0                   | 0                      | 0                 | 0                   | 0             |
| Infantil           | 0            | 0                 | 0                   | 0                      | 0                 | 0                   | 0             |
| REDE PRIVADA       | 0            | 0                 | 0                   | 0                      | 0                 | 0                   | 0             |
| SUBTOTAL SUSPEITOS | 0            | 0                 | 0                   | 0                      | 0                 | 0                   | 0             |
| TOTAL SUSPEITOS    | 0            |                   |                     |                        |                   |                     |               |
| TOTAL GERAL        | 30           |                   |                     |                        |                   |                     |               |

FONTE: Secretaria Estado de Saúde do AMAZONAS - SES/AM.

INTERIOR

| PACIENTES INTERNADOS POR SRAG EM INTERIOR DO AMAZONAS EM 28/11/2022 |                         |                        |
|---|-------------------------|------------------------|
| REDE  | INTERNADOS POR COVID-19 |                        |
|   | UCI COVID-19            | LEITO CLÍNICO COVID-19 |
| REDE PÚBLICA  | 0                       | 9                      |
| TOTAL GERAL   | 9                       |                        |

FONTE: Secretaria Estado de Saúde do AMAZONAS - SES/AM.

| PACIENTES AGUARDANDO TRANSFERÊNCIA PARA REDE HOSPITALAR COVID |               |     |               |     |
|---|---------------|-----|---------------|-----|
| Nº Paciente   | Público       |     | Privado       |     |
|   | LEITO CLÍNICO | UTI | LEITO CLÍNICO | UTI |
| Manaus  | 0             | 0   | 0             | 0   |
| Interior  | 0             | 0   | 0             | 0   |
| TOTAL   | 0             | 0   | 0             | 0   |

FONTE: Secretaria Estado de Saúde do AMAZONAS - SES/AM.

**Covid-19 Causa Primária:** Internações que ocorreram em função da covid-19.  
**Covid-19 Causa Secundária:** Internação ocorreu por outras patologias e a covid-19 foi diagnosticada através de protocolo de triagem.  
**Tempo de isolamento:** Para pacientes em UTI por COVID-19 primária - 20 dias. Tempo de isolamento de pacientes com COVID-19 primária em Leito clínico - 10 dias. Para pacientes com SRAG COVID-19 que apresenta melhora clínica e é transferido da UTI para leito clínico, permanecerá em isolamento até completar os 20 dias. Para mais detalhes, consultar Nota Técnica em: [https://www.fvs.am.gov.br/media/publicacao/NOTA\\_TECNICA\\_CONJUNTA\\_N%C2%BA\\_03.SES-AM\\_-\\_FVS-RCP\\_-\\_pdf](https://www.fvs.am.gov.br/media/publicacao/NOTA_TECNICA_CONJUNTA_N%C2%BA_03.SES-AM_-_FVS-RCP_-_pdf)  
 Média de permanência de pacientes em UTI por COVID-19 primária é de 10 dias. Já os pacientes com COVID-19 primária em leito clínico permanecem internados em média 4 dias

| CAPACIDADE INSTALADA DA REDE ASSISTENCIAL DE SAÚDE EM MANAUS |           |        |       |                       |        |       |                     |        |       |
|--|-----------|--------|-------|-----------------------|--------|-------|---------------------|--------|-------|
| UNIDADE  | UTI GERAL |        |       | LEITOS CLÍNICOS GERAL |        |       | SALA VERMELHA GERAL |        |       |
|  | OCUPADOS  | LIVRES | TOTAL | OCUPADOS              | LIVRES | TOTAL | OCUPADOS            | LIVRES | TOTAL |
| REDE PÚBLICA   | 258       | 99     | 357   | 1.884                 | 430    | 2.314 | 147                 | 20     | 167   |
| Adulto (total)   | 223       | 74     | 297   | 1.674                 | 309    | 1.983 | 146                 | 10     | 156   |
| Geral  | 192       | 48     | 240   | 1.139                 | 197    | 1.336 | 146                 | 6      | 152   |
| Gestante   | 16        | 15     | 31    | 412                   | 75     | 487   | 0                   | 2      | 2     |
| Oncológico   | 8         | 7      | 15    | 70                    | 28     | 98    | 0                   | 0      | 0     |
| Cardíaco   | 7         | 4      | 11    | 53                    | 9      | 62    | 0                   | 2      | 2     |
| Forças Armadas   | 4         | 2      | 6     | 24                    | 28     | 52    | 0                   | 1      | 1     |
| Infantil   | 31        | 23     | 54    | 186                   | 93     | 279   | 1                   | 9      | 10    |
| REDE PRIVADA   | 108       | 41     | 149   | 350                   | 256    | 606   | 0                   | 12     | 12    |
| TOTAL  | 366       | 140    | 506   | 2.234                 | 686    | 2.920 | 147                 | 32     | 179   |

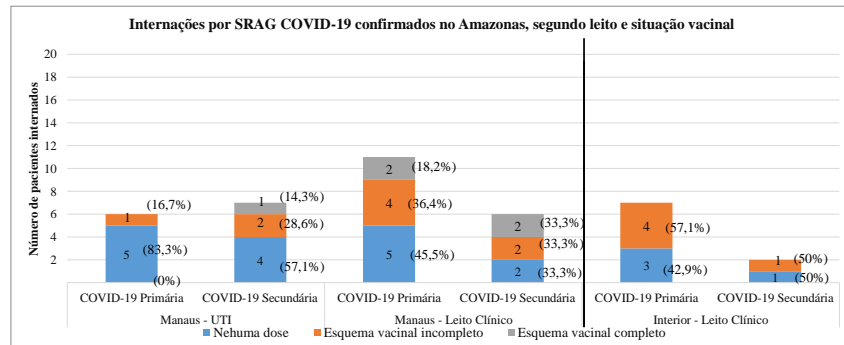
| UNIDADE        | UTI COVID |        |       | LEITOS CLÍNICOS COVID |        |       | SALA VERMELHA COVID |        |       |
|----------------|-----------|--------|-------|-----------------------|--------|-------|---------------------|--------|-------|
|                | OCUPADOS  | LIVRES | TOTAL | OCUPADOS              | LIVRES | TOTAL | OCUPADOS            | LIVRES | TOTAL |
| REDE PÚBLICA   | 10        | 25     | 35    | 14                    | 71     | 85    | 0                   | 11     | 11    |
| Adulto (total) | 8         | 22     | 30    | 12                    | 62     | 74    | 0                   | 9      | 9     |
| Geral          | 7         | 12     | 19    | 11                    | 42     | 53    | 0                   | 0      | 0     |
| Gestante       | 1         | 10     | 11    | 1                     | 20     | 21    | 0                   | 5      | 5     |
| Oncológico     | 0         | 0      | 0     | 0                     | 0      | 0     | 0                   | 4      | 4     |
| Cardíaco       | 0         | 0      | 0     | 0                     | 0      | 0     | 0                   | 0      | 0     |
| Forças Armadas | 0         | 0      | 0     | 0                     | 2      | 2     | 0                   | 1      | 1     |
| Infantil       | 2         | 3      | 5     | 2                     | 7      | 9     | 0                   | 1      | 1     |
| REDE PRIVADA   | 3         | 31     | 34    | 3                     | 67     | 70    | 0                   | 6      | 6     |
| TOTAL          | 13        | 56     | 69    | 17                    | 138    | 155   | 0                   | 17     | 17    |

Unidades que não enviaram informações na data de hoje: Fundação Hospital Adriano Jorge; Hospital e Maternidade UNIMED; Maternidade Azilda Da Silva Marreiro; Maternidade Dr Moura Tapajoz; UPA 24h Campos Sales; Hospital Rio Negro; Maternidade Nazira Daou; Hospital Pronto Socorro da Criança Zona Leste; SPA Joventina Dias; Hospital Beneficente Portuguesa; Hospital Samel; Hospital e Pronto Socorro Delphina Aziz; Hospital Samel Boulevard; Hospital Santa Julia; Hospital Militar de Área de Manaus; Hospital Universitário Getúlio Vargas

| CAPACIDADE INSTALADA DA REDE ASSISTENCIAL DE SAÚDE NO INTERIOR DO AMAZONAS |           |        |       |                       |        |       |                       |        |       |
|--|-----------|--------|-------|-----------------------|--------|-------|-----------------------|--------|-------|
| UNIDADE  | UCI GERAL |        |       | UTI GERAL             |        |       | LEITOS CLÍNICOS GERAL |        |       |
|  | OCUPADOS  | LIVRES | TOTAL | OCUPADOS              | LIVRES | TOTAL | OCUPADOS              | LIVRES | TOTAL |
| REDE PÚBLICA   | 0         | 43     | 43    | 7                     | 24     | 31    | 504                   | 1,456  | 1,960 |
| UNIDADE  | UCI COVID |        |       | LEITOS CLÍNICOS COVID |        |       |                       |        |       |
|  | OCUPADOS  | LIVRES | TOTAL | OCUPADOS              | LIVRES | TOTAL |                       |        |       |
| REDE PÚBLICA   | 0         | 158    | 158   | 9                     | 855    | 864   |                       |        |       |

| TAXA DE OCUPAÇÃO NO INTERIOR DO AMAZONAS |       |          |                 |          |
|--|-------|----------|-----------------|----------|
| UNIDADE                                  | UCI   |          | LEITOS CLÍNICOS |          |
|  | GERAL | COVID-19 | GERAL           | COVID-19 |
| REDE PÚBLICA                             | 0,00% | 0,00%    | 25,71%          | 1,04%    |

FONTE: Secretaria Estado de Saúde do AMAZONAS - SES/AM.

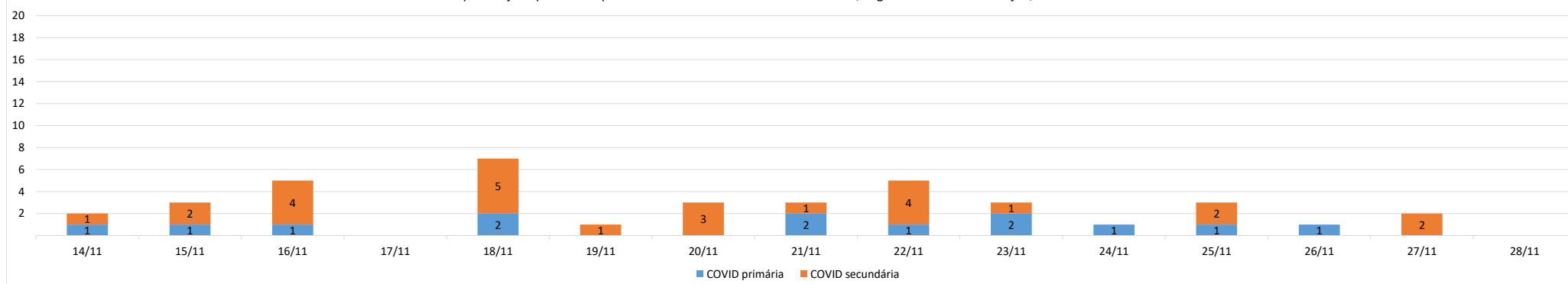


**Esquema Vacinal Completo:** Doses de vacina em dia, sem atraso (Dose única, Dose única com reforço, Duas doses sem reforço atrasado, Três doses sem reforço atrasado e Quatro doses).

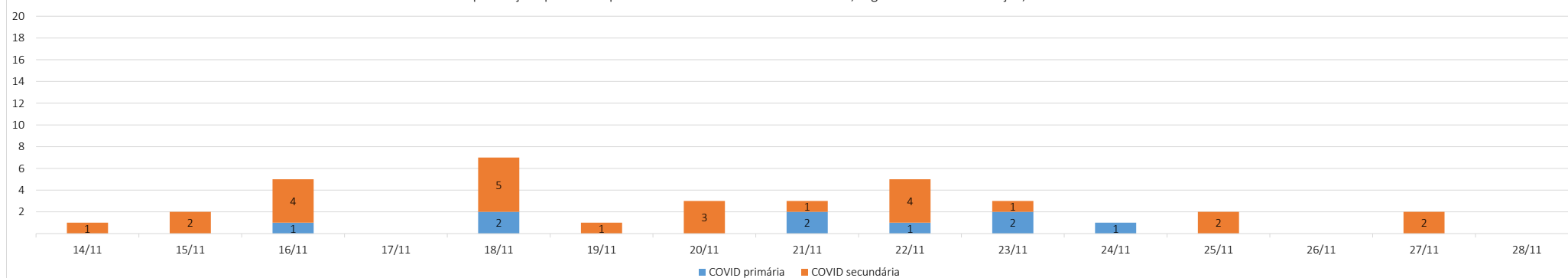
**Esquema Vacinal Incompleto:** Doses de Vacina incompleta

FONTE: Fundação de Vigilância em Saúde do Amazonas Dra. Rosemary Costa Pinto - FVS-RCP.

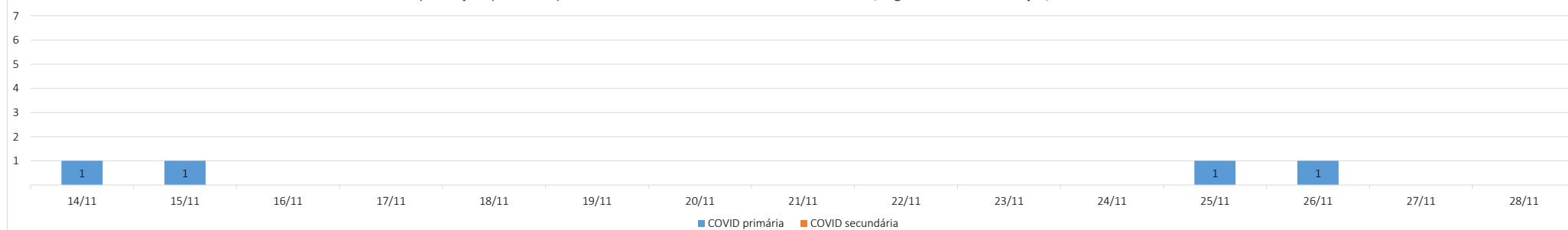
Hospitalizações por COVID primária e COVID secundária no Amazonas, segundo data de internação, nos últimos 15 dias



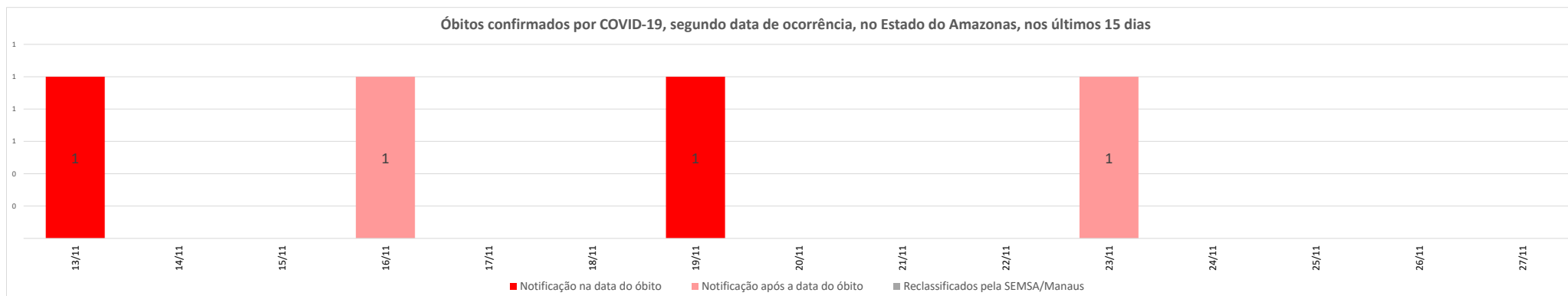
Hospitalizações por COVID primária e COVID secundária em Manaus, segundo data de internação, nos últimos 15 dias



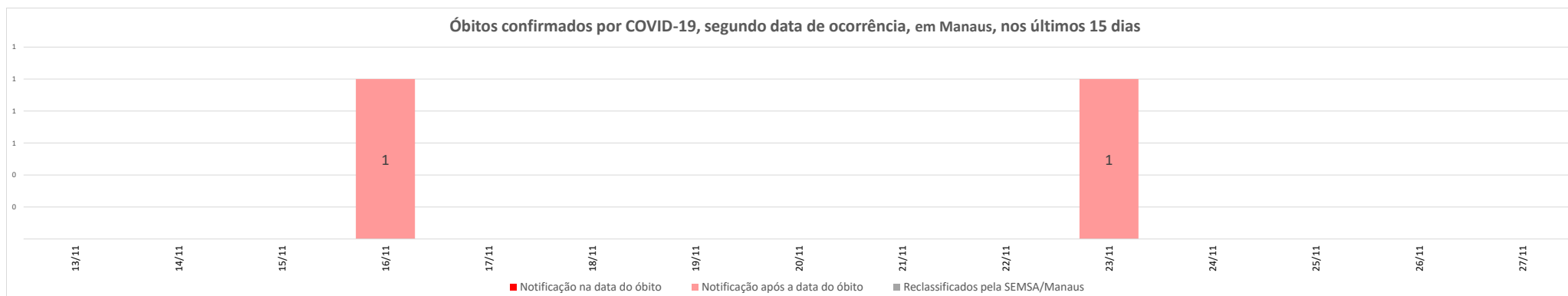
Hospitalizações por COVID primária e COVID secundária no Interior do Amazonas, segundo data de internação, nos últimos 15 dias



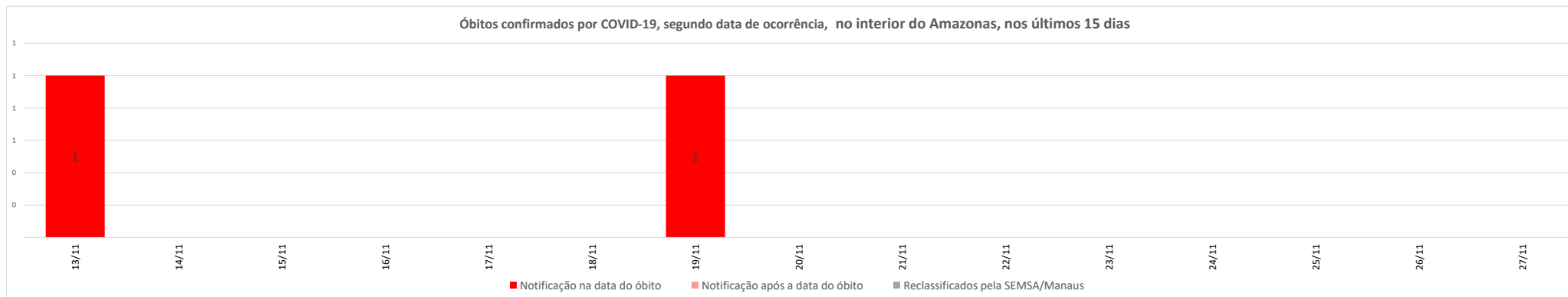
Óbitos confirmados por COVID-19, segundo data de ocorrência, no Estado do Amazonas, nos últimos 15 dias



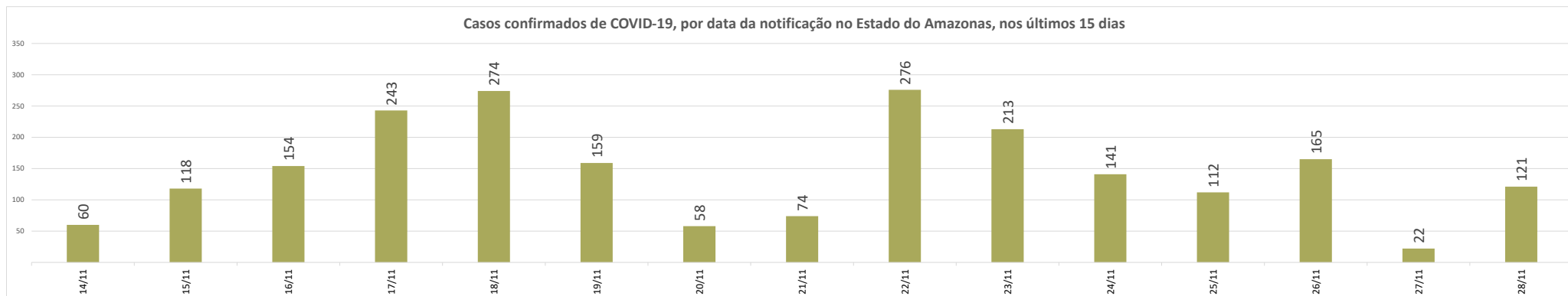
Óbitos confirmados por COVID-19, segundo data de ocorrência, em Manaus, nos últimos 15 dias



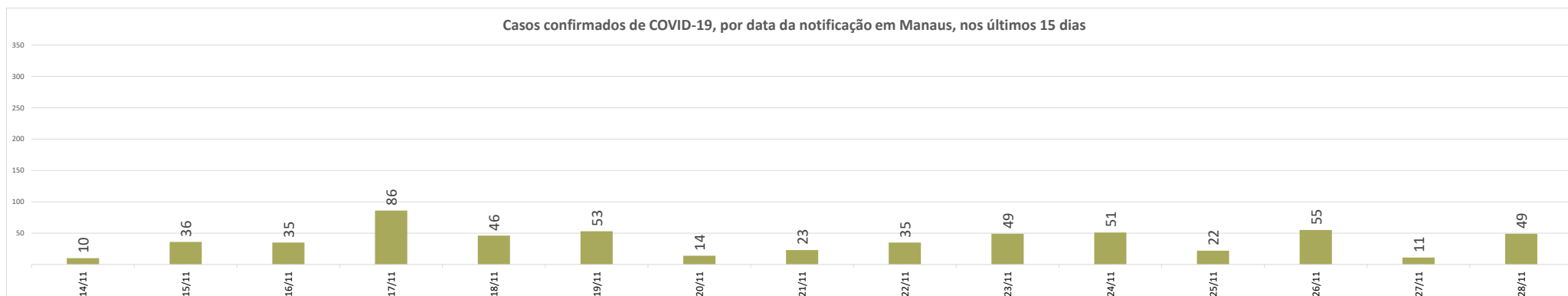
Óbitos confirmados por COVID-19, segundo data de ocorrência, no interior do Amazonas, nos últimos 15 dias



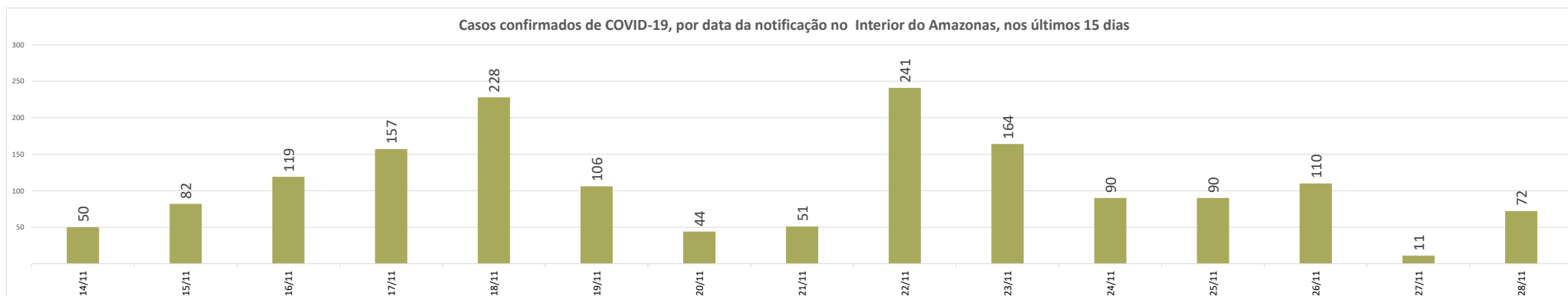
Casos confirmados de COVID-19, por data da notificação no Estado do Amazonas, nos últimos 15 dias



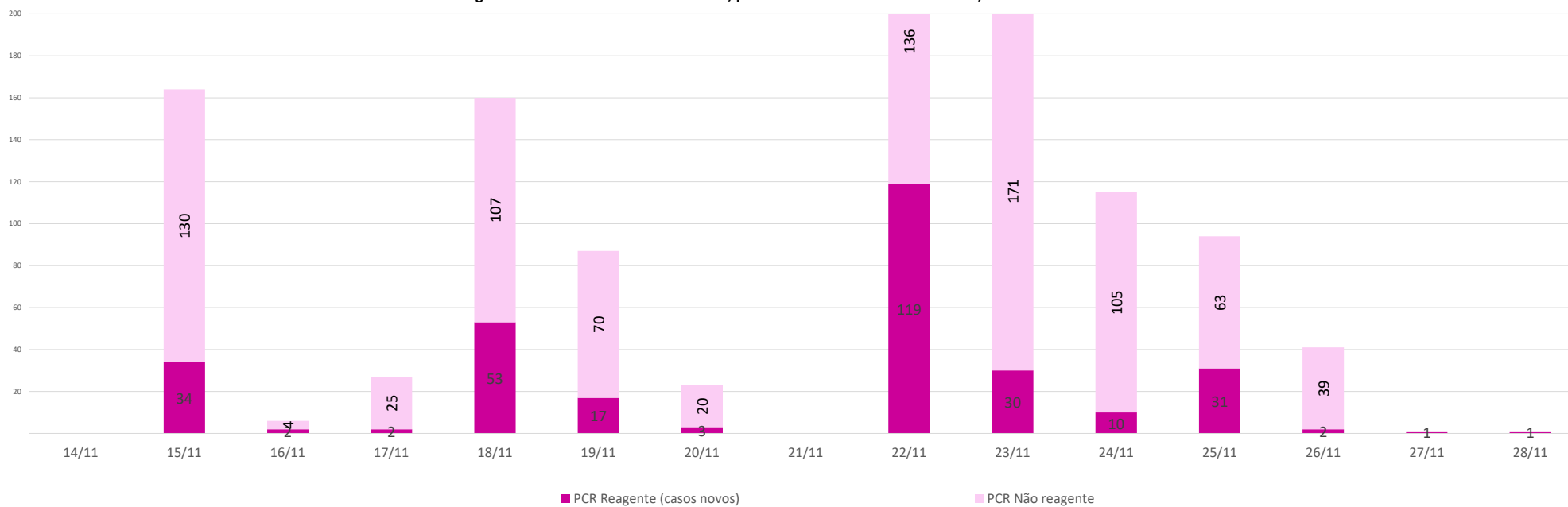
Casos confirmados de COVID-19, por data da notificação em Manaus, nos últimos 15 dias



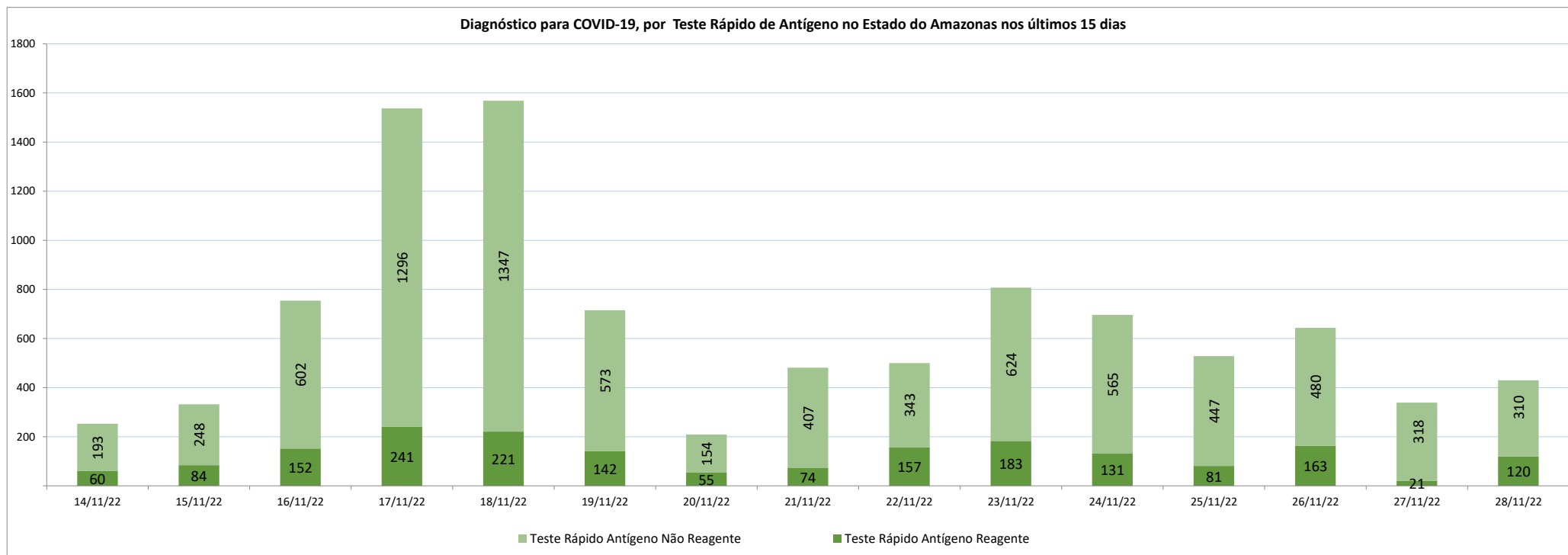
Casos confirmados de COVID-19, por data da notificação no Interior do Amazonas, nos últimos 15 dias



Diagnóstico de casos novos de COVID-19, por RT-PCR no Estado do Amazonas, nos últimos 15 dias



Para acessar a série histórica completa acesse: [https://www.fvs.am.gov.br/indicadorSalaSituacao\\_view/62/2](https://www.fvs.am.gov.br/indicadorSalaSituacao_view/62/2)



Para acessar a série histórica completa acesse: [https://www.fvs.am.gov.br/indicadorSalaSituacao\\_view/62/2](https://www.fvs.am.gov.br/indicadorSalaSituacao_view/62/2)

NOTA:

(1) – Caso confirmado: Caso de síndrome gripal ou síndrome respiratória aguda grave associado à anosmia (disfunção olfativa) ou ageusia (disfunção gustatória) aguda sem outra causa pregressa, que se enquadre nos critérios clínico, clínico-epidemiológico, clínico-imagem ou laboratorial.

(2) – Casos recuperados: Pacientes que tiveram confirmação diagnóstica e saíram do período de isolamento domiciliar ou internação hospitalar. Excluem-se deste cálculo pessoas em isolamento domiciliar, internados e óbitos. Do total de 623367 casos confirmados, 607897 são recuperados e 1076 casos em acompanhamento.

(3) – Óbitos Reclassificados: Óbitos por SRAG não especificados que estavam em investigação e foram encerrados na data de publicações do Boletim com confirmação para o COVID-19, conforme os novos critérios do Ministério da Saúde. Dos 654 óbitos ocorridos nos meses de Abril e Maio em investigação pela SEMSA Manaus, 345 foram reclassificados até a data de hoje.

(4) - **Covid-19 Causa Primária:** Internações que ocorreram em função da covid-19.

**Covid-19 Causa Secundária:** Internação ocorreu por outras patologias e a covid-19 foi diagnosticada através de protocolo de triagem.

(5) - De 0 novas internações, 0 pacientes foram internados por outras patologias sendo diagnosticados com covid-19 pelo protocolo de triagem.

(6) – Reforçando o compromisso com a transparência dos dados da COVID-19 no Estado do Amazonas, realizamos alterações no gráfico de óbitos com a finalidade de dar mais clareza aos dados divulgados pela FVS.

O gráfico óbitos por Covid-19 mostra todos os óbitos por COVID-19 na data da ocorrência, classificando-os em: (i) vermelho: óbitos que ocorreram nas últimas 24h que já apresentavam confirmação para COVID-19; (ii) rosa: óbitos que estavam em investigação e que tiveram sua confirmação para COVID-19 após 24 h da ocorrência do óbito; (iii) roxo: óbitos que estavam com diagnóstico para SRAG não especificado e que tiveram sua confirmação para COVID-19 após reclassificados pela SEMSA Manaus.

A evolução temporal dos óbitos por data de ocorrência, encontra-se disponível também no painel de monitoramento de séries temporais no endereço eletrônico [http://www.fvs.am.gov.br/indicadorSalaSituacao\\_view/69/2](http://www.fvs.am.gov.br/indicadorSalaSituacao_view/69/2), bem como a base de dados individualizada de SRAG atualizada semanalmente.

(7) - Todos os dados divulgados neste boletim, referentes ao município de Manaus, são publicados no site <https://covid19.manaus.am.gov.br/>

(8) – As secretarias municipais de saúde não funcionam aos finais de semana, portanto, os dados emitidos no boletim diário nos finais de semana são parciais e sujeito a alterações, que serão atualizadas no primeiro dia útil seguinte.

(9) - O cabeçalho do boletim diário será colorido de acordo com a fase atual do Risco Epidemiológico da COVID-19 no estado do Amazonas. O Estado está em risco baixo (fase Amarela).



**Monitoramento de COVID-19 em indígenas no Amazonas**  
[http://www.fvs.am.gov.br/indicadorSalaSituacao\\_view/63/2](http://www.fvs.am.gov.br/indicadorSalaSituacao_view/63/2)

**Monitoramento do perfil epidemiológico da COVID-19 no Estado do Amazonas**  
[http://www.fvs.am.gov.br/indicadorSalaSituacao\\_view/60/2](http://www.fvs.am.gov.br/indicadorSalaSituacao_view/60/2)

**Monitoramento da realização de exames para identificação do Coronavírus**  
[http://www.fvs.am.gov.br/indicadorSalaSituacao\\_view/62/2](http://www.fvs.am.gov.br/indicadorSalaSituacao_view/62/2)

**Fonte:**

As fontes de dados consultadas foram o Sistema de Informação da Vigilância Epidemiológica da Gripe (SIVEP-Gripe); Gerenciador de Ambiente Laboratorial (GAL); dados do e-SUS notifica; Formulário de Notificação Diária dos Municípios (Google Forms); RedCap Ministério da Saúde; RedCap da Fundação de Vigilância em Saúde do Amazonas; Secretaria Municipal de Limpeza Urbana (SEMULSP); Sistema de Informação sobre Mortalidade (SIM); Centro de Informações Estratégicas em Vigilância em Saúde do Amazonas (CIEVS/FVS-AM); Coordenação Estadual de Controle de Infecção em Serviços de Saúde (CECISS); Secretaria Especial de Saúde Indígena (SESAI/MS); Complexo Regulador /SISTER.

**NOTA: ESTE BOLETIM É FECHADO DIARIAMENTE AS 10:00 AS INFORMAÇÕES PODEM DIVERGIR DAS INFORMAÇÕES DIVULGADAS POSTERIORMENTE PELOS MUNICÍPIOS**

**DADOS PRELIMINARES SUJEITOS A REVISÃO.**

Av. Torquato Tapajós, 4010 - Colônia Santo Antônio  
Fone: (92) 3182 - 8550 / 3182 - 8551  
Manaus-AM-CEP 69093-018 / CNPJ: 07.141.411/0001-46  
Site: [www.fvs.am.gov.br](http://www.fvs.am.gov.br)  
E-mail: [dipre@fvs.am.gov.br](mailto:dipre@fvs.am.gov.br)

Fundação de  
Vigilância em  
Saúde do Amazonas  
Dra. Rosimary Costa Pinto