



MANAUS

PACIENTES INTERNADOS POR SRAG EM MANAUS EM 11/2/2023							
REDE	CONFIRMADOS POR COVID-19						
	UTI COVID-19			LEITO CLÍNICO COVID-19			SALA VERMELHA
	TOTAL	COVID-19(4) Primária	COVID-19(4) Secundária	TOTAL	COVID-19 Primária	COVID-19 Secundária	
REDE PÚBLICA	4	0	4	36	16	20	0
Adulto (total)	4	0	4	23	3	20	0
Geral	4	0	4	13	3	10	0
Gestante	0	0	0	10	0	10	0
Oncológico	0	0	0	0	0	0	0
Cardíaco	0	0	0	0	0	0	0
Forças Armadas	0	0	0	0	0	0	0
Infantil	0	0	0	13	13	0	0
REDE PRIVADA	3	3	0	2	1	1	0
SUBTOTAL	7	3	4	38	17	21	0
CONFIRMADOS	45						

REDE	SUSPEITOS						
	UTI COVID-19			LEITO CLÍNICO COVID-19			SALA VERMELHA
	TOTAL	COVID-19 Primária	COVID-19 Secundária	TOTAL	COVID-19 Primária	COVID-19 Secundária	
REDE PÚBLICA	0	0	0	3	3	0	0
Adulto (total)	0	0	0	3	3	0	0
Geral	0	0	0	0	0	0	0
Gestante	0	0	0	0	0	0	0
Oncológico	0	0	0	0	0	0	0
Cardíaco	0	0	0	3	3	0	0
Forças Armadas	0	0	0	0	0	0	0
Infantil	0	0	0	0	0	0	0
REDE PRIVADA	0	0	0	0	0	0	0
SUBTOTAL SUSPEITOS	0	0	0	3	3	0	0
TOTAL SUSPEITOS	3						
TOTAL GERAL	48						

FONTE: Secretaria Estado de Saúde do AMAZONAS - SES/AM.

INTERIOR

PACIENTES INTERNADOS POR SRAG EM INTERIOR DO AMAZONAS EM 11/2/2023		
REDE	INTERNADOS POR COVID-19	
	UCI COVID-19	LEITO CLÍNICO COVID-19
REDE PÚBLICA	0	7
TOTAL GERAL	0	7

FONTE: Secretaria Estado de Saúde do AMAZONAS - SES/AM.

PACIENTES AGUARDANDO TRANSFERÊNCIA PARA REDE HOSPITALAR COVID				
Nº Paciente	Público		Privado	
	LEITO CLÍNICO	UTI	LEITO CLÍNICO	UTI
Manaus	0	0	0	0
Interior	0	0	0	0
TOTAL	0	0	0	0

FONTE: Secretaria Estado de Saúde do AMAZONAS - SES/AM.

**Covid-19 Causa Primária:** Interações que ocorreram em função da covid-19.  
**Covid-19 Causa Secundária:** Interação ocorreu por outras patologias e a covid-19 foi diagnosticada através de protocolo de triagem.  
**Tempo de isolamento:** Para pacientes em UTI por COVID-19 primária - 20 dias. Tempo de isolamento de pacientes com COVID-19 primária em Leito clínico - 10 dias. Para pacientes com SRAG COVID-19 que apresenta melhora clínica e é transferido da UTI para leito clínico, permanecerá em isolamento até completar os 20 dias. Para mais detalhes, consultar Nota Técnica em: [https://www.fvs.am.gov.br/media/publicacao/NOTA\\_TECNICA\\_CONJUNTA\\_N%C2%BA\\_03\\_SES-AM\\_-\\_FVS-RCP\\_-\\_pdf](https://www.fvs.am.gov.br/media/publicacao/NOTA_TECNICA_CONJUNTA_N%C2%BA_03_SES-AM_-_FVS-RCP_-_pdf)

Média de permanência de pacientes em UTI por COVID-19 primária é de 10 dias. Já os pacientes com COVID-19 primária em leito clínico permanecem internados em média 4 dias

CAPACIDADE INSTALADA DA REDE ASSISTENCIAL DE SAÚDE EM MANAUS									
UNIDADE	UTI GERAL			LEITOS CLÍNICOS GERAL			SALA VERMELHA GERAL		
	OCUPADOS	LIVRES	TOTAL	OCUPADOS	LIVRES	TOTAL	OCUPADOS	LIVRES	TOTAL
REDE PÚBLICA	291	90	381	1.790	554	2.344	151	13	164
Adulto (total)	244	68	312	1.595	427	2.022	147	5	152
Geral	211	41	252	1.099	235	1.334	145	3	148
Gestante	17	17	34	379	149	528	2	0	2
Oncológico	9	6	15	70	28	98	0	0	0
Cardíaco	7	4	11	47	15	62	0	2	2
Forças Armadas	3	3	6	23	29	52	0	1	1
Infantil	44	19	63	172	98	270	4	7	11
REDE PRIVADA	105	51	156	217	253	470	0	12	12
TOTAL	396	141	537	2.007	807	2.814	151	25	176

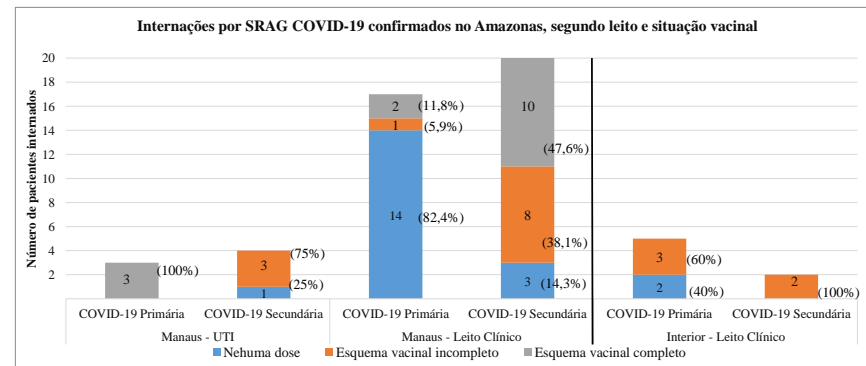
UNIDADE	UTI COVID			LEITOS CLÍNICOS COVID			SALA VERMELHA COVID		
	OCUPADOS	LIVRES	TOTAL	OCUPADOS	LIVRES	TOTAL	OCUPADOS	LIVRES	TOTAL
REDE PÚBLICA	4	29	33	40	35	75	0	10	10
Adulto (total)	4	24	28	27	15	42	0	8	8
Geral	4	8	12	13	0	13	0	0	0
Gestante	0	16	16	10	15	25	0	4	4
Oncológico	0	0	0	0	0	0	0	4	4
Cardíaco	0	0	0	4	0	4	0	0	0
Forças Armadas	0	0	0	0	2	2	0	1	1
Infantil	0	5	5	13	18	31	0	1	1
REDE PRIVADA	3	27	30	2	60	62	0	6	6
TOTAL	7	56	63	42	95	137	0	16	16

Unidades que não enviaram informações na data de hoje: Check Up Hospital; UPA José Rodrigues; Hospital Pronto Socorro da Criança Zona Sul; SPA e Policlínica Danilo Corrêa; Hospital Dr. João Lucio Pereira Machado; SPA Zona Sul; Instituto da Mulher e Maternidade Dona Lindu; FCECON; Hospital de Aeronáutica de Manaus; Hospital e Maternidade UNIMED; Fundação Hospital Adriano Jorge; Hospital Rio Negro; Maternidade Dr Moura Tapajoz; Hospital Rio Amazonas; Maternidade Alvorada; Hospital Santo Alberto; Hospital Samel; UPA 24h Campos Sales; Hospital Pronto Socorro da Criança Zona Oeste; Maternidade Nazira Daou; Hospital Pronto Socorro da Criança Zona Leste; SPA Joventina Dias; Hospital Beneficente Portuguesa; Hospital e Pronto

CAPACIDADE INSTALADA DA REDE ASSISTENCIAL DE SAÚDE NO INTERIOR DO AMAZONAS									
UNIDADE	UCI GERAL			LEITOS CLÍNICOS GERAL			LEITOS CLÍNICOS COVID		
	OCUPADOS	LIVRES	TOTAL	OCUPADOS	LIVRES	TOTAL	OCUPADOS	LIVRES	TOTAL
REDE PÚBLICA	0	43	43	7	24	31	604	1.356	1.960
UNIDADE	UCI COVID			LEITOS CLÍNICOS COVID					
REDE PÚBLICA	0	158	158	7	857	864			

UNIDADE	TAXA DE OCUPAÇÃO NO INTERIOR DO AMAZONAS			
	UCI		LEITOS CLÍNICOS	
	GERAL	COVID-19	GERAL	COVID-19
REDE PÚBLICA	0,00%	0,00%	30,82%	0,81%

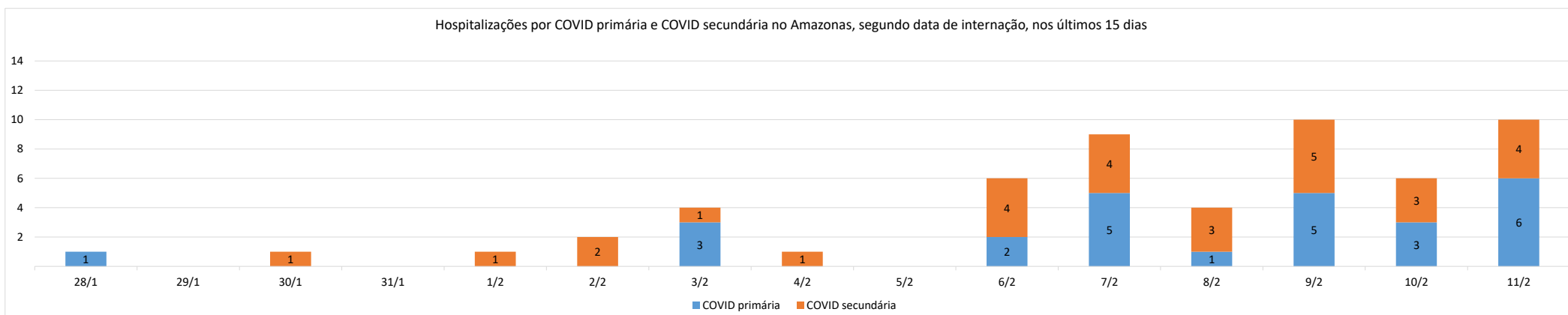
FONTE: Secretaria Estado de Saúde do AMAZONAS - SES/AM.



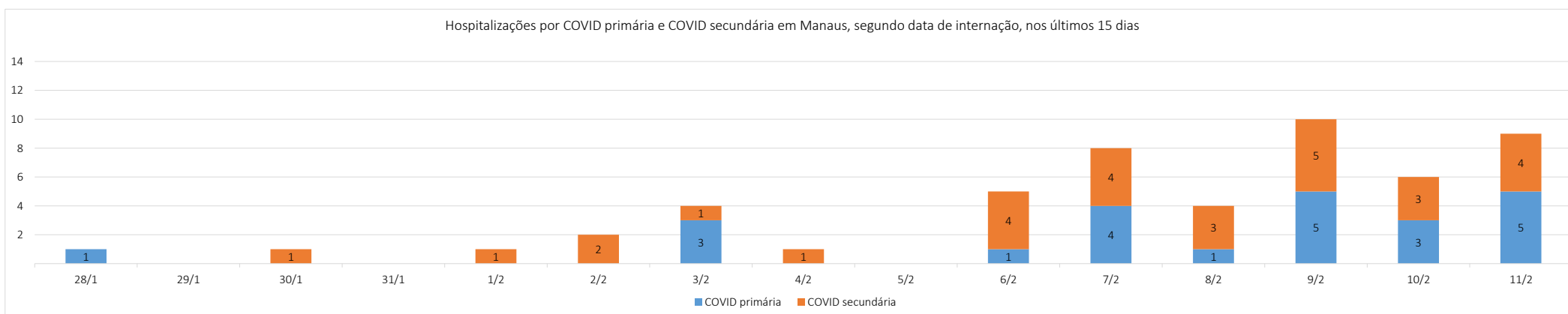
FONTE: Fundação de Vigilância em Saúde do Amazonas Dra. Rosemary Costa Pinto - FVS-RCP.

**Esquema Vacinal Completo:** Doses de vacina em dia, sem atraso (Dose única, Dose única com reforço, Duas doses sem reforço atrasado, Três doses sem reforço atrasado e Quatro doses).  
**Esquema Vacinal Incompleto:** Doses de Vacina incompleta

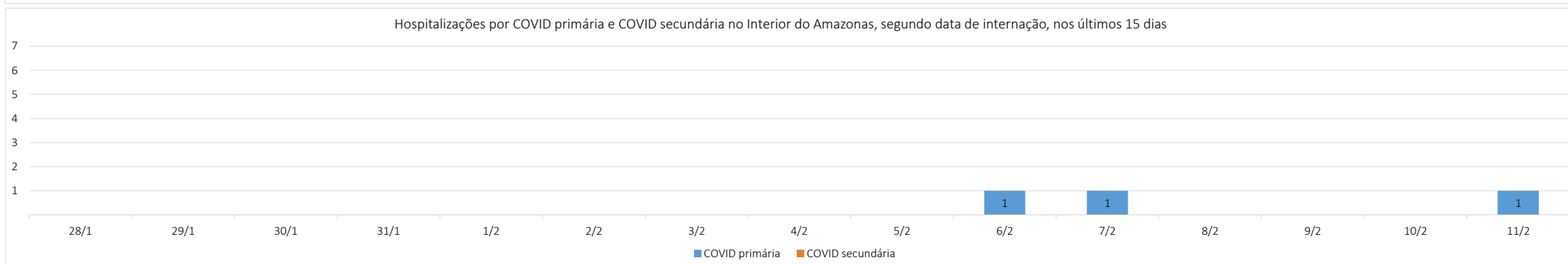
Hospitalizações por COVID primária e COVID secundária no Amazonas, segundo data de internação, nos últimos 15 dias



Hospitalizações por COVID primária e COVID secundária em Manaus, segundo data de internação, nos últimos 15 dias

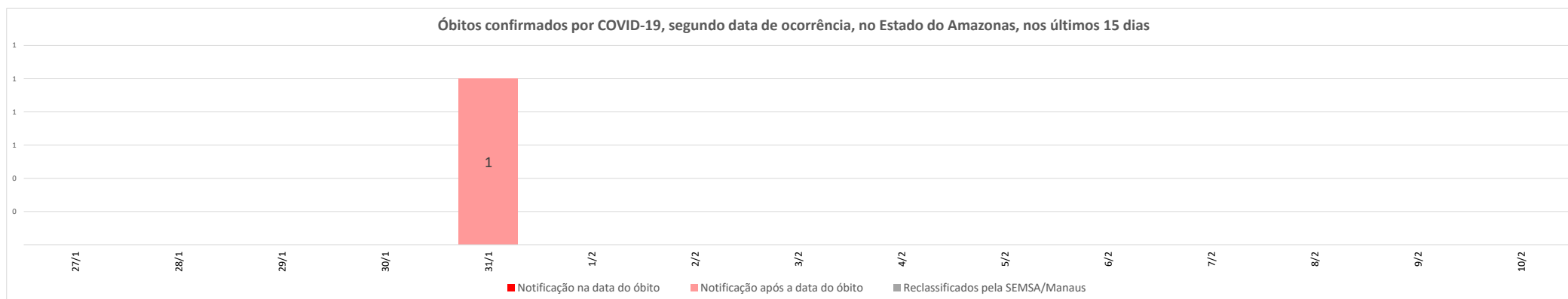


Hospitalizações por COVID primária e COVID secundária no Interior do Amazonas, segundo data de internação, nos últimos 15 dias

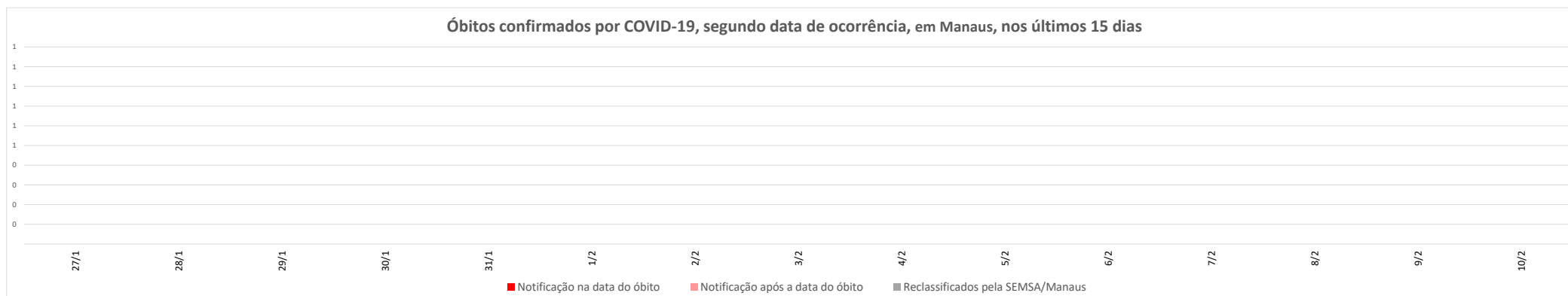


Para acessar a série histórica completa acesse: [https://www.fvs.am.gov.br/indicadorSalaSituacao\\_view/60/2](https://www.fvs.am.gov.br/indicadorSalaSituacao_view/60/2)

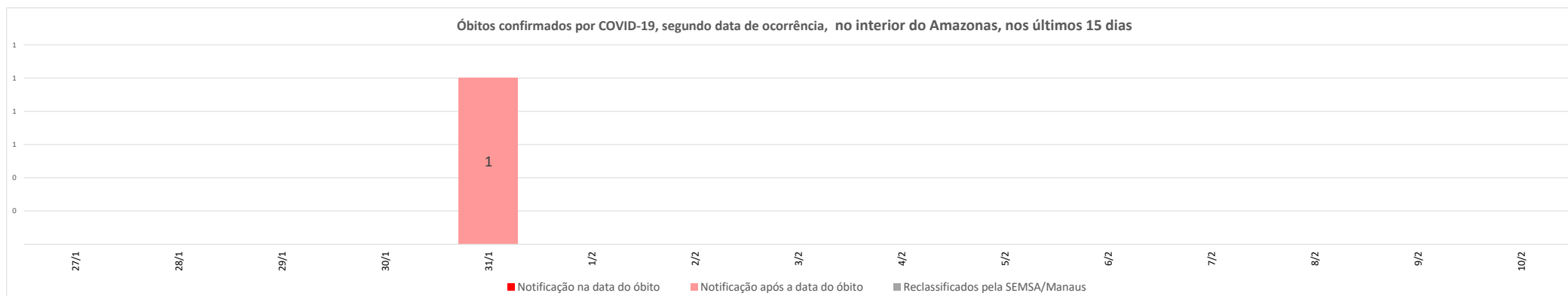
Óbitos confirmados por COVID-19, segundo data de ocorrência, no Estado do Amazonas, nos últimos 15 dias



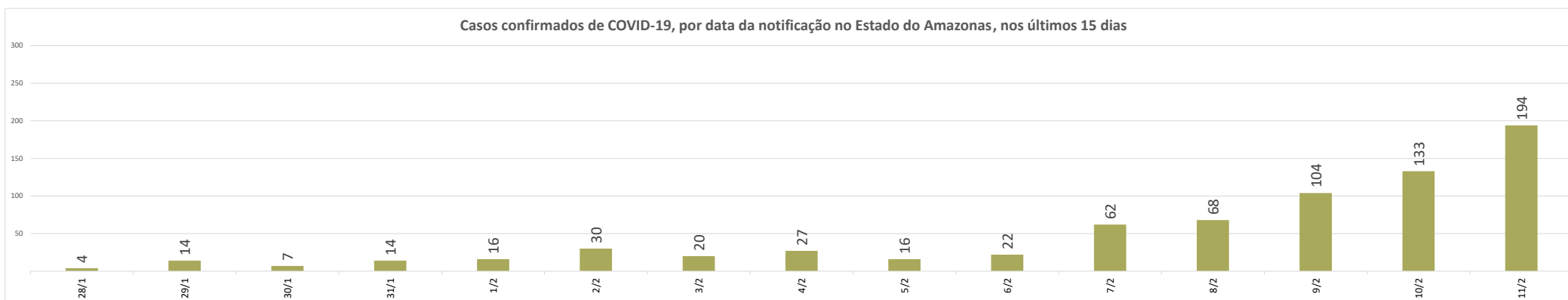
Óbitos confirmados por COVID-19, segundo data de ocorrência, em Manaus, nos últimos 15 dias



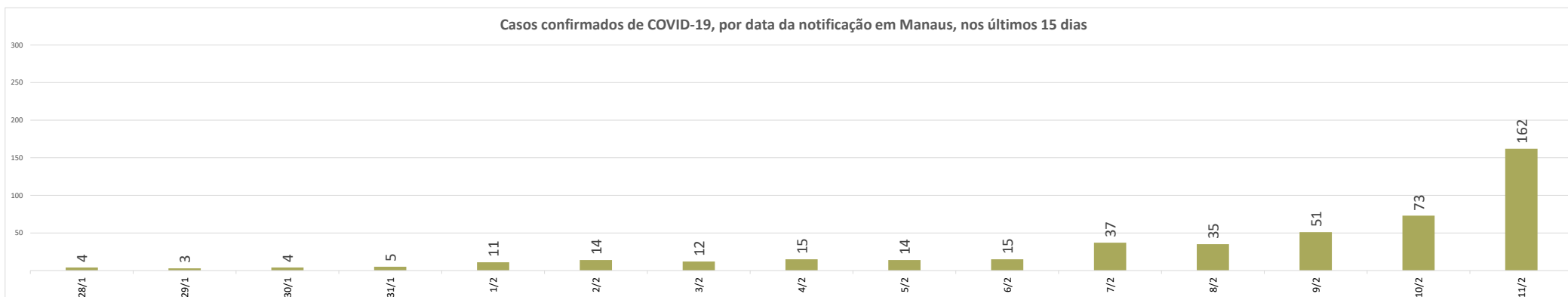
Óbitos confirmados por COVID-19, segundo data de ocorrência, no interior do Amazonas, nos últimos 15 dias



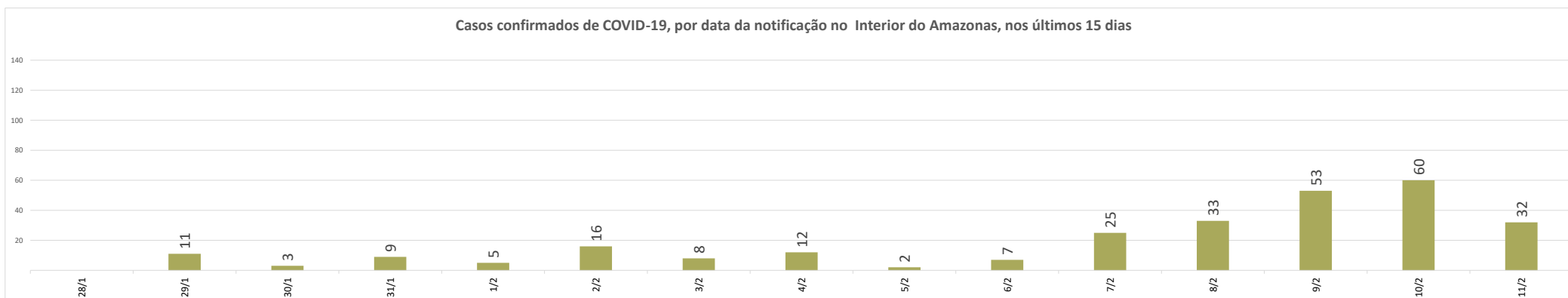
Casos confirmados de COVID-19, por data da notificação no Estado do Amazonas, nos últimos 15 dias

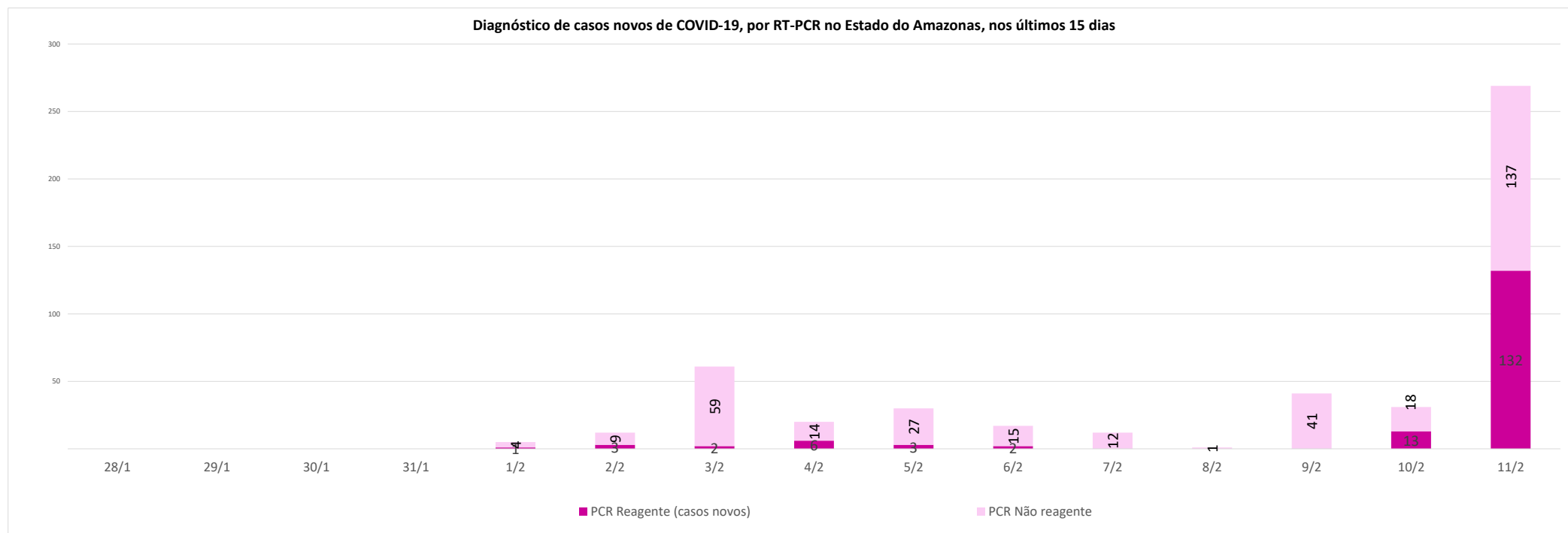


Casos confirmados de COVID-19, por data da notificação em Manaus, nos últimos 15 dias

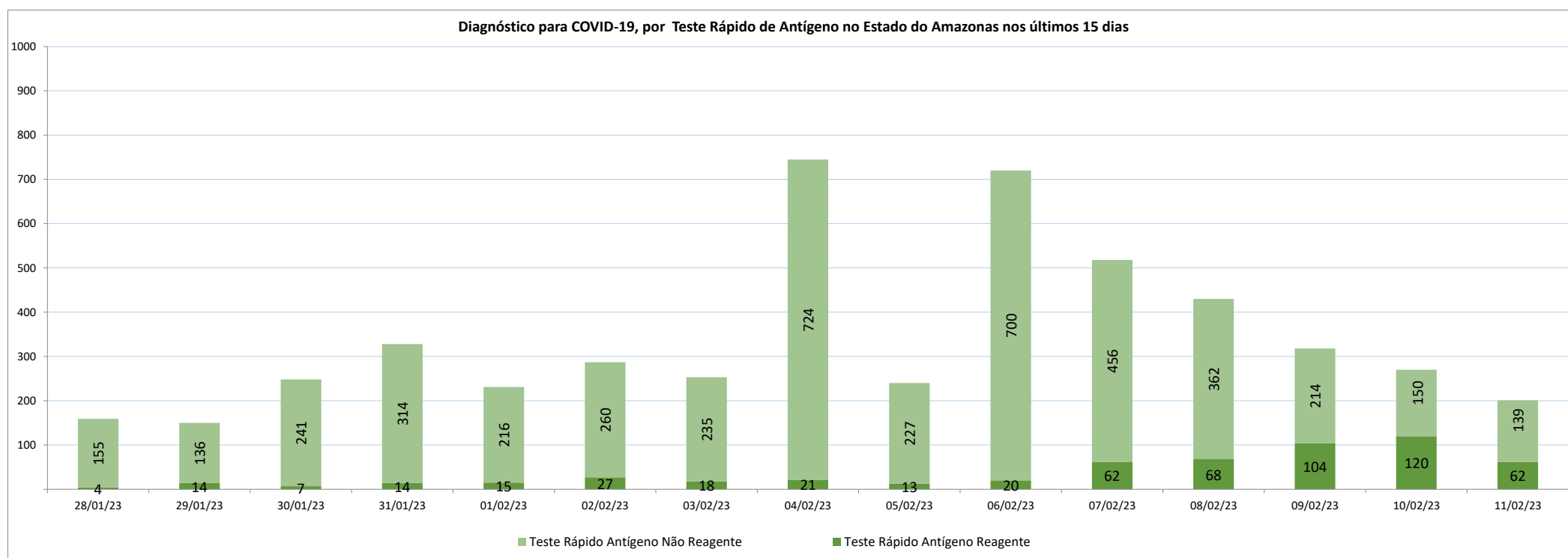


Casos confirmados de COVID-19, por data da notificação no Interior do Amazonas, nos últimos 15 dias





Para acessar a série histórica completa acesse: [https://www.fvs.am.gov.br/indicadorSalaSituacao\\_view/62/2](https://www.fvs.am.gov.br/indicadorSalaSituacao_view/62/2)



Para acessar a série histórica completa acesse: [https://www.fvs.am.gov.br/indicadorSalaSituacao\\_view/62/2](https://www.fvs.am.gov.br/indicadorSalaSituacao_view/62/2)

NOTA:

(1) – Caso confirmado: Caso de síndrome gripal ou síndrome respiratória aguda grave associado à anosmia (disfunção olfativa) ou ageusia (disfunção gustatória) aguda sem outra causa progressiva, que se enquadre nos critérios clínico, clínico-epidemiológico, clínico-imagem ou laboratorial.

(2) – Casos recuperados: Pacientes que tiveram confirmação diagnóstica e saíram do período de isolamento domiciliar ou internação hospitalar. Excluem-se deste cálculo pessoas em isolamento domiciliar, internados e óbitos. Do total de 626094 casos confirmados, 611018 são recuperados e 653 casos em acompanhamento.

(3) – Óbitos Reclassificados: Óbitos por SRAG não especificados que estavam em investigação e foram encerrados na data de publicações do Boletim com confirmação para o COVID-19, conforme os novos critérios do Ministério da Saúde. Dos 654 óbitos ocorridos nos meses de Abril e Maio em investigação pela SEMSA Manaus, 345 foram reclassificados até a data de hoje.

(4) - **Covid-19 Causa Primária:** Internações que ocorreram em função da covid-19.

**Covid-19 Causa Secundária:** Internação ocorreu por outras patologias e a covid-19 foi diagnosticada através de protocolo de triagem.

(5) - De 10 novas internações, 03 pacientes foram internados por outras patologias sendo diagnosticados com covid-19 pelo protocolo de triagem.

(6) – Reforçando o compromisso com a transparência dos dados da COVID-19 no Estado do Amazonas, realizamos alterações no gráfico de óbitos com a finalidade de dar mais clareza aos dados divulgados pela FVS.

O gráfico óbitos por Covid-19 mostra todos os óbitos por COVID-19 na data da ocorrência, classificando-os em: (i) vermelho: óbitos que ocorreram nas últimas 24h que já apresentavam confirmação para COVID-19; (ii) rosa: óbitos que estavam em investigação e que tiveram sua confirmação para COVID-19 após 24 h da ocorrência do óbito; (iii) roxo: óbitos que estavam com diagnóstico para SRAG não especificado e que tiveram sua confirmação para COVID-19 após reclassificados pela SEMSA Manaus.

A evolução temporal dos óbitos por data de ocorrência, encontra-se disponível também no painel de monitoramento de séries temporais no endereço eletrônico [http://www.fvs.am.gov.br/indicadorSalaSituacao\\_view/69/2](http://www.fvs.am.gov.br/indicadorSalaSituacao_view/69/2), bem como a base de dados individualizada de SRAG atualizada semanalmente.

(7) - Todos os dados divulgados neste boletim, referentes ao município de Manaus, são publicados no site <https://covid19.manaus.am.gov.br/>

(8) – As secretarias municipais de saúde não funcionam aos finais de semana, portanto, os dados emitidos no boletim diário nos finais de semana são parciais e sujeito a alterações, que serão atualizadas no primeiro dia útil seguinte.

(9) - O cabeçalho do boletim diário será colorido de acordo com a fase atual do Risco Epidemiológico da COVID-19 no estado do Amazonas. O Estado está em risco muito baixo (fase Verde).



**Monitoramento de COVID-19 em indígenas no Amazonas**

[http://www.fvs.am.gov.br/indicadorSalaSituacao\\_view/63/2](http://www.fvs.am.gov.br/indicadorSalaSituacao_view/63/2)

**Monitoramento do perfil epidemiológico da COVID-19 no Estado do Amazonas**

[http://www.fvs.am.gov.br/indicadorSalaSituacao\\_view/60/2](http://www.fvs.am.gov.br/indicadorSalaSituacao_view/60/2)

**Monitoramento da realização de exames para identificação do Coronavírus**

[http://www.fvs.am.gov.br/indicadorSalaSituacao\\_view/62/2](http://www.fvs.am.gov.br/indicadorSalaSituacao_view/62/2)

**Fonte:**

As fontes de dados consultadas foram o Sistema de Informação da Vigilância Epidemiológica da Gripe (SIVEP-Gripe); Gerenciador de Ambiente Laboratorial (GAL); dados do e-SUS notifica; Formulário de Notificação Diária dos Municípios (Google Forms); RedCap Ministério da Saúde; RedCap da Fundação de Vigilância em Saúde do Amazonas; Secretaria Municipal de Limpeza Urbana (SEMULSP); Sistema de Informação sobre Mortalidade (SIM); Centro de Informações Estratégicas em Vigilância em Saúde do Amazonas (CIEVS/FVS-AM); Coordenação Estadual de Controle de Infecção em Serviços de Saúde (CECISS); Secretaria Especial de Saúde Indígena (SESAI/MS); Complexo Regulador /SISTER.

**NOTA: ESTE BOLETIM É FECHADO DIARIAMENTE AS 10:00 AS INFORMAÇÕES PODEM DIVERGIR DAS INFORMAÇÕES DIVULGADAS POSTERIORMENTE PELOS MUNICÍPIOS**

**DADOS PRELIMINARES SUJEITOS A REVISÃO.**

Av. Torquato Tapajós, 4010 - Colônia Santo Antônio  
Fone: (92) 3182 - 8550 / 3182 - 8551  
Manaus-AM-CEP 69093-018 / CNPJ: 07.141.411/0001-46  
Site: [www.fvs.am.gov.br](http://www.fvs.am.gov.br)  
E-mail: [dipre@fvs.am.gov.br](mailto:dipre@fvs.am.gov.br)

Fundação de  
Vigilância em  
Saúde do Amazonas  
Dra. Rosimary Costa  
Pinto