

# Monitoramento dos atendimentos de saúde durante o Carnaval na Floresta, Manaus-AM, 2023

Atualizado em 22/02/2023 às 7h



## INFORME EPIDEMIOLÓGICO - 21/02/2023

Atendimentos realizados	Data do evento	Perfil do usuário	Sexo	Raça/cor				
<b>59</b>	16/02/2023 (quinta-feira)	Trabalhador do evento 14 (24%)	<b>33 (56%)</b> <b>26 (44%)</b>	Branca <b>6 (10%)</b>				
	17/02/2023 (sexta-feira)	3 (5%)		Parda <b>50 (85%)</b>				
	18/02/2023 (sábado)	10 (17%)		Preta <b>3 (5%)</b>				
	19/02/2023 (domingo)	6 (10%)						
	21/02/2023 (terça-feira)	36 (61%)						
Local de atendimento	Faixa etária		Município de residência					
Sambódromo <b>52 (88%)</b>	15 a 24a <b>11 (19%)</b>	25 a 34a <b>20 (34%)</b>	35 a 44a <b>9 (15%)</b>	45 a 54a <b>10 (17%)</b>	55 a 64a <b>7 (12%)</b>	>64a <b>1 (2%)</b>	Não inf. <b>1 (2%)</b>	Manaus <b>59 (100%)</b>
SPA Alvorada <b>7 (12%)</b>	Brincante <b>45 (76%)</b>							

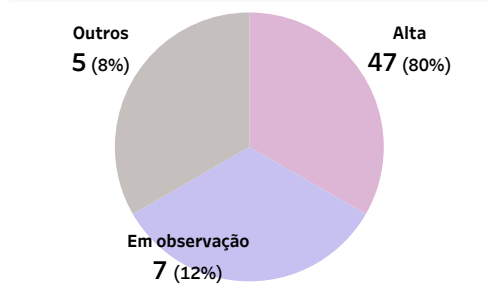
### DADOS DO ATENDIMENTO

Modalidade	Classificação de risco
Atendimento médico <b>21%</b>	<p><b>49 (83%)</b> Não urgente</p> <p><b>6 (10%)</b> Pouco urgente</p> <p><b>2 (3%)</b> Emergente</p> <p><b>2 (3%)</b> Muito urgente</p>
Aferição de pressão arterial <b>18%</b>	
Atendimento de enfermagem <b>17%</b>	

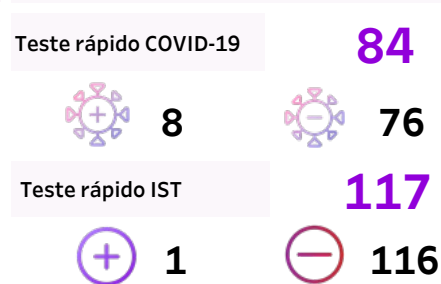
### DADOS CLÍNICOS

Hipótese diagnóstica	Sinais e sintomas
Síndrome gripal <b>74%</b>	Cefaleia <b>9%</b>
Síncope <b>4%</b>	Mal-estar <b>7%</b>
Princípio de infarto <b>4%</b>	Dor na garganta <b>7%</b>
Fratura facial <b>4%</b>	Febre <b>7%</b>
Escoriações <b>4%</b>	Tosse <b>6%</b>
Crise asmática <b>4%</b>	Coriza <b>5%</b>
Crise alérgica <b>4%</b>	Dor no corpo <b>4%</b>
	Falta de ar <b>3%</b>
	Tontura <b>3%</b>
	Desmaio <b>2%</b>

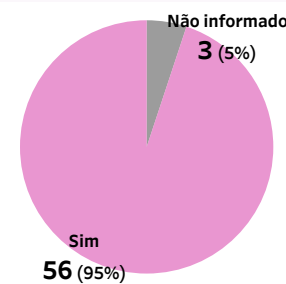
### Evolução



### Exames realizados



### Vacina COVID-19



### Doses COVID-19

1 dose	<b>11 (19%)</b>
2 doses	<b>14 (24%)</b>
3 doses	<b>19 (32%)</b>
4 doses	<b>12 (20%)</b>
Não informado	<b>3 (5%)</b>

### Ações de prevenção

**Público**  
**4.700**

**Preservativos**  
**17.000**