

INFORME EPIDEMIOLÓGICO - PERÍODO SAZONAL: SETEMBRO/2022 A ATUAL

Informe de periodicidade semanal
Atualizado em: 02/03/2023
Fontes: SINAN/GAL/SisPNCD

Notificados
8.691

Óbitos
4

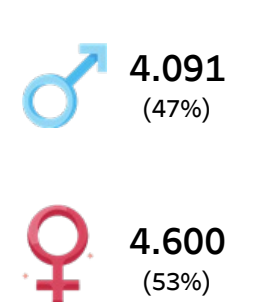
Índice de Breteau (IB)
(nº de recipientes positivos/nº de imóveis pesquisados)
0,76%

Índice de Infestação Predial (IIP)
(imóveis positivos/imóveis pesquisados)
0,9%

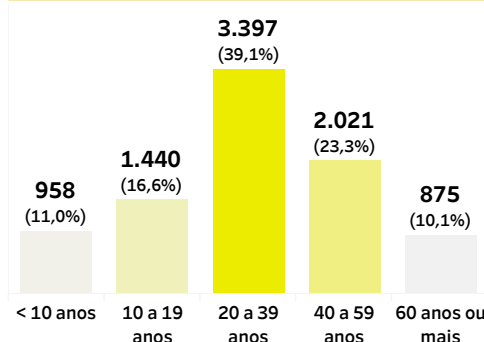
DESCRIÇÃO DOS CASOS DE DENGUE NO AMAZONAS

Indicadores da Vigilância Entomológica do Aedes aegypti

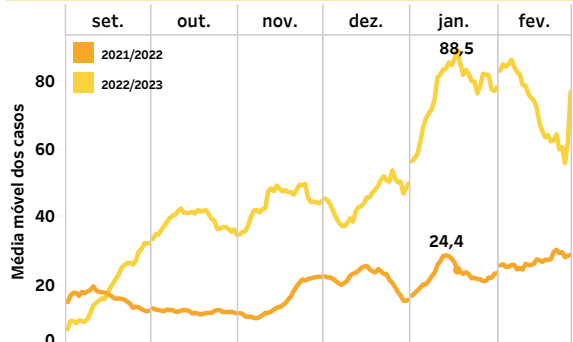
Sexo



Faixa etária



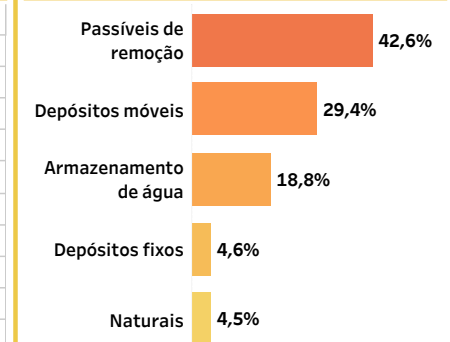
Mês do início dos sintomas



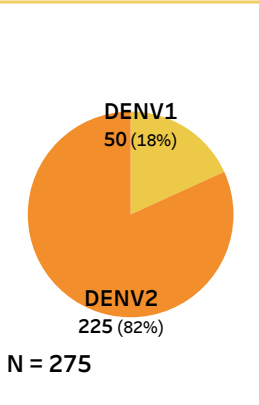
Incidência por município

Município	Casos	Incidência
1 Jutai	514	3.818,2
2 Tonantins	720	3.781,9
3 Benjamin Constant	1.674	3.730,5
4 Ipixuna	1.134	3.637,9
5 Humaitá	1.496	2.615,6
6 Atalaia do Norte	313	1.499,9
7 Guajará	179	1.041,1
8 Santo Antônio do Itá	181	866,5
9 Tabatinga	581	848,2
10 São Paulo de Olivença	329	805,6

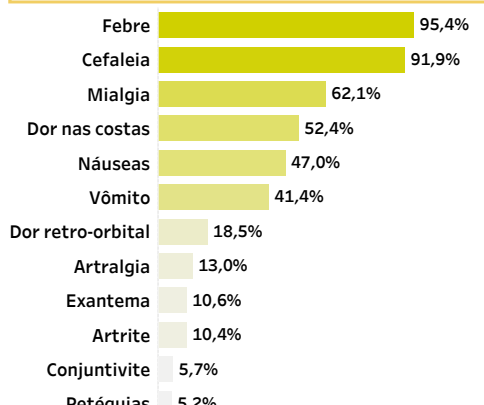
Tipos de depósitos



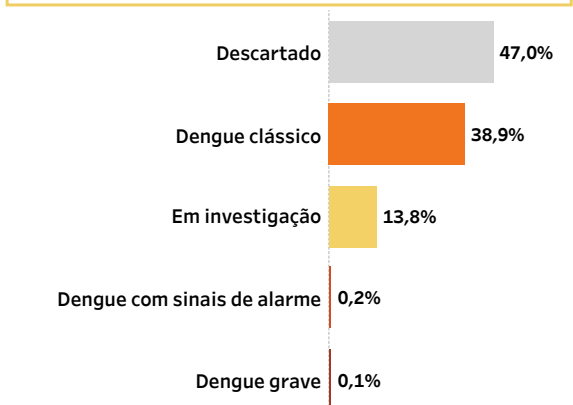
Sorotipo



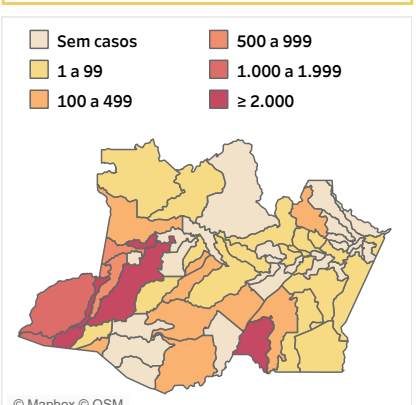
Sinais e sintomas



Classificação dos casos



Taxa de incidência (casos/100 mil hab)



IIP (%)

