



**BOLETIM DIÁRIO COVID-19 NO AMAZONAS 13/3/2023**

1073

**MANAUS**

| <b>PACIENTES INTERNADOS POR SRAG EM MANAUS EM 13/3/2023</b> |                          |                      |                        |                        |                   |                     |               |
|---|--------------------------|----------------------|------------------------|------------------------|-------------------|---------------------|---------------|
| REDE  | CONFIRMADOS POR COVID-19 |                      |                        |                        |                   |                     |               |
|   | UTI COVID-19             |                      |                        | LEITO CLÍNICO COVID-19 |                   |                     | SALA VERMELHA |
|   | TOTAL                    | COVID-19(4) Primária | COVID-19(4) Secundária | TOTAL                  | COVID-19 Primária | COVID-19 Secundária |               |
| <b>REDE PÚBLICA</b>   | 13                       | 1                    | 12                     | 13                     | 9                 | 4                   | 0             |
| <b>Adulto (total)</b>                                       | 10                       | 1                    | 9                      | 7                      | 3                 | 4                   | 0             |
| Geral   | 9                        | 1                    | 8                      | 6                      | 2                 | 4                   | 0             |
| Gestante  | 1                        | 0                    | 1                      | 0                      | 0                 | 0                   | 0             |
| Oncológico  | 0                        | 0                    | 0                      | 1                      | 1                 | 0                   | 0             |
| Cardíaco  | 0                        | 0                    | 0                      | 0                      | 0                 | 0                   | 0             |
| Forças Armadas  | 0                        | 0                    | 0                      | 0                      | 0                 | 0                   | 0             |
| Infantil  | 3                        | 0                    | 3                      | 6                      | 6                 | 0                   | 0             |
| <b>REDE PRIVADA</b>   | 3                        | 2                    | 1                      | 4                      | 0                 | 4                   | 0             |
| <b>SUBTOTAL</b>   | 16                       | 3                    | 13                     | 17                     | 9                 | 8                   | 0             |
| <b>TOTAL CONFIRMADOS</b>                                    | 33                       |                      |                        |                        |                   |                     |               |

| REDE                      | SUSPEITOS    |                   |                     |                        |                   |                     |               |
|---------------------------|--------------|-------------------|---------------------|------------------------|-------------------|---------------------|---------------|
|                           | UTI COVID-19 |                   |                     | LEITO CLÍNICO COVID-19 |                   |                     | SALA VERMELHA |
|                           | TOTAL        | COVID-19 Primária | COVID-19 Secundária | TOTAL                  | COVID-19 Primária | COVID-19 Secundária |               |
| <b>REDE PÚBLICA</b>       | 2            | 2                 | 0                   | 0                      | 0                 | 0                   | 0             |
| <b>Adulto (total)</b>     | 2            | 2                 | 0                   | 0                      | 0                 | 0                   | 0             |
| Geral                     | 2            | 2                 | 0                   | 0                      | 0                 | 0                   | 0             |
| Gestante                  | 0            | 0                 | 0                   | 0                      | 0                 | 0                   | 0             |
| Oncológico                | 0            | 0                 | 0                   | 0                      | 0                 | 0                   | 0             |
| Cardíaco                  | 0            | 0                 | 0                   | 0                      | 0                 | 0                   | 0             |
| Forças Armadas            | 0            | 0                 | 0                   | 0                      | 0                 | 0                   | 0             |
| Infantil                  | 0            | 0                 | 0                   | 0                      | 0                 | 0                   | 0             |
| <b>REDE PRIVADA</b>       | 0            | 0                 | 0                   | 0                      | 0                 | 0                   | 0             |
| <b>SUBTOTAL SUSPEITOS</b> | 2            | 2                 | 0                   | 0                      | 0                 | 0                   | 0             |
| <b>TOTAL SUSPEITOS</b>    | 2            |                   |                     |                        |                   |                     |               |
| <b>TOTAL GERAL</b>        | 35           |                   |                     |                        |                   |                     |               |

FONTE: Secretaria Estado de Saúde do AMAZONAS - SES/AM.

**INTERIOR**

| <b>PACIENTES INTERNADOS POR SRAG EM INTERIOR DO AMAZONAS EM 13/3/2023</b> |                         |  |                        |
|---|-------------------------|--|------------------------|
| REDE  | INTERNADOS POR COVID-19 |  |                        |
|   | UCI COVID-19            |  | LEITO CLÍNICO COVID-19 |
| <b>REDE PÚBLICA</b>   | 0                       |  | 6                      |
| <b>TOTAL GERAL</b>  | 0                       |  | 6                      |

FONTE: Secretaria Estado de Saúde do AMAZONAS - SES/AM.

| <b>PACIENTES AGUARDANDO TRANSFERÊNCIA PARA REDE HOSPITALAR COVID</b> |               |     |               |     |
|--|---------------|-----|---------------|-----|
| Nº Paciente  | Público       |     | Privado       |     |
|  | LEITO CLÍNICO | UTI | LEITO CLÍNICO | UTI |
| Manaus   | 0             | 0   | 0             | 0   |
| Interior   | 0             | 0   | 0             | 0   |
| <b>TOTAL</b>   | 0             | 0   | 0             | 0   |

FONTE: Secretaria Estado de Saúde do AMAZONAS - SES/AM.

**Covid-19 Causa Primária:** Interações que ocorreram em função da covid-19.  
**Covid-19 Causa Secundária:** Interação ocorreu por outras patologias e a covid-19 foi diagnosticada através de protocolo de triagem.  
**Tempo de isolamento:** Para pacientes em UTI por COVID-19 primária - 20 dias. Tempo de isolamento de pacientes com COVID-19 primária em Leito clínico - 10 dias. Para pacientes com SRAG COVID-19 que apresenta melhor clínica e é transferido da UTI para leito clínico, permanecerá em isolamento até completar os 20 dias. Para mais detalhes, consultar Nota Técnica em: [https://www.fvs.am.gov.br/media/publicacao/NOTA\\_TECNICA\\_CONJUNTA\\_N%C2%BA\\_03.SES-AM\\_-\\_FVS-RCP\\_-\\_pdf](https://www.fvs.am.gov.br/media/publicacao/NOTA_TECNICA_CONJUNTA_N%C2%BA_03.SES-AM_-_FVS-RCP_-_pdf)  
 Média de permanência de pacientes em UTI por COVID-19 primária é de 10 dias. Já os pacientes com COVID-19 primária em leito clínico permanecem internados em média 4 dias

| <b>CAPACIDADE INSTALADA DA REDE ASSISTENCIAL DE SAÚDE EM MANAUS</b> |                     |        |       |                       |        |       |                     |        |       |
|---|---------------------|--------|-------|-----------------------|--------|-------|---------------------|--------|-------|
| UNIDADE   | UTI GERAL           |        |       | LEITOS CLÍNICOS GERAL |        |       | SALA VERMELHA GERAL |        |       |
|   | OCUPADOS            | LIVRES | TOTAL | OCUPADOS              | LIVRES | TOTAL | OCUPADOS            | LIVRES | TOTAL |
|   | <b>REDE PÚBLICA</b> | 303    | 83    | 386                   | 1.852  | 510   | 2.362               | 38     | 110   |
| <b>Adulto (total)</b>   | 247                 | 70     | 317   | 1.675                 | 379    | 2.054 | 37                  | 100    | 137   |
| Geral   | 206                 | 44     | 250   | 1.134                 | 232    | 1.366 | 37                  | 96     | 133   |
| Gestante  | 25                  | 16     | 41    | 423                   | 105    | 528   | 0                   | 2      | 2     |
| Oncológico  | 9                   | 6      | 15    | 70                    | 28     | 98    | 0                   | 0      | 0     |
| Cardíaco  | 7                   | 4      | 11    | 48                    | 14     | 62    | 0                   | 2      | 2     |
| Forças Armadas  | 6                   | 0      | 6     | 23                    | 29     | 52    | 0                   | 1      | 1     |
| <b>Infantil</b>   | 50                  | 13     | 63    | 154                   | 102    | 256   | 1                   | 9      | 10    |
| <b>REDE PRIVADA</b>   | 92                  | 61     | 153   | 343                   | 267    | 610   | 0                   | 12     | 12    |
| <b>TOTAL</b>  | 395                 | 144    | 539   | 2.195                 | 777    | 2.972 | 38                  | 122    | 160   |

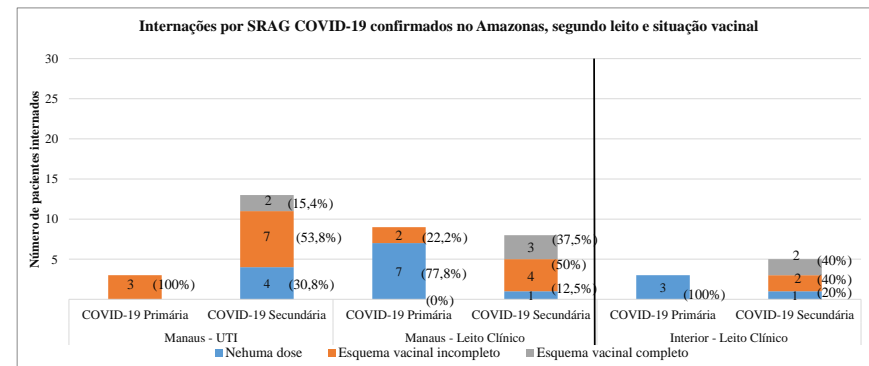
| UNIDADE               | UTI COVID           |        |       | LEITOS CLÍNICOS COVID |        |       | SALA VERMELHA COVID |        |       |
|-----------------------|---------------------|--------|-------|-----------------------|--------|-------|---------------------|--------|-------|
|                       | OCUPADOS            | LIVRES | TOTAL | OCUPADOS              | LIVRES | TOTAL | OCUPADOS            | LIVRES | TOTAL |
|                       | <b>REDE PÚBLICA</b> | 15     | 31    | 46                    | 13     | 41    | 54                  | 0      | 11    |
| <b>Adulto (total)</b> | 12                  | 24     | 36    | 7                     | 15     | 22    | 0                   | 9      | 9     |
| Geral                 | 11                  | 8      | 19    | 6                     | 12     | 18    | 0                   | 0      | 0     |
| Gestante              | 1                   | 16     | 17    | 0                     | 3      | 3     | 0                   | 5      | 5     |
| Oncológico            | 0                   | 0      | 0     | 1                     | 0      | 1     | 0                   | 4      | 4     |
| Cardíaco              | 0                   | 0      | 0     | 0                     | 0      | 0     | 0                   | 0      | 0     |
| Forças Armadas        | 0                   | 0      | 0     | 0                     | 2      | 2     | 0                   | 1      | 1     |
| <b>Infantil</b>       | 3                   | 7      | 10    | 6                     | 24     | 30    | 0                   | 1      | 1     |
| <b>REDE PRIVADA</b>   | 3                   | 25     | 28    | 4                     | 56     | 60    | 0                   | 6      | 6     |
| <b>TOTAL</b>          | 18                  | 56     | 74    | 17                    | 97     | 114   | 0                   | 17     | 17    |

Unidades que não enviaram informações na data de hoje: SPA e Policlínica Danilo Corrêa; Hospital Pronto Socorro da Criança Zona Leste; Instituto da Mulher e Maternidade Dona Lindu; Hospital Adventista de Manaus; Hospital e Maternidade UNIMED; Hospital Militar de Área de Manaus; Hospital Pronto Socorro da Criança Zona Oeste; Hospital e Pronto Socorro Delphina Aziz; Hospital Samel; Hospital Rio Negro; Hospital Rio Amazonas; Maternidade Nazira Daou; SPA Joventina Dias; Hospital Beneficente Portuguesa; Hospital Samel Boulevard; Hospital Santa Júlia; Hospital Universitário Getúlio Vargas

| <b>CAPACIDADE INSTALADA DA REDE ASSISTENCIAL DE SAÚDE NO INTERIOR DO AMAZONAS</b> |           |        |       |                       |        |       |     |       |       |
|---|-----------|--------|-------|-----------------------|--------|-------|-----|-------|-------|
| UNIDADE   | UTI GERAL |        |       | LEITOS CLÍNICOS GERAL |        |       |     |       |       |
|   | OCUPADOS  | LIVRES | TOTAL | OCUPADOS              | LIVRES | TOTAL |     |       |       |
| <b>REDE PÚBLICA</b>   | 4         | 89     | 93    | 6                     | 18     | 24    | 575 | 1.381 | 1.956 |
| <b>UNIDADE</b>  | UCI COVID |        |       | LEITOS CLÍNICOS COVID |        |       |     |       |       |
| <b>REDE PÚBLICA</b>   | 0         | 75     | 75    | 6                     | 327    | 333   |     |       |       |

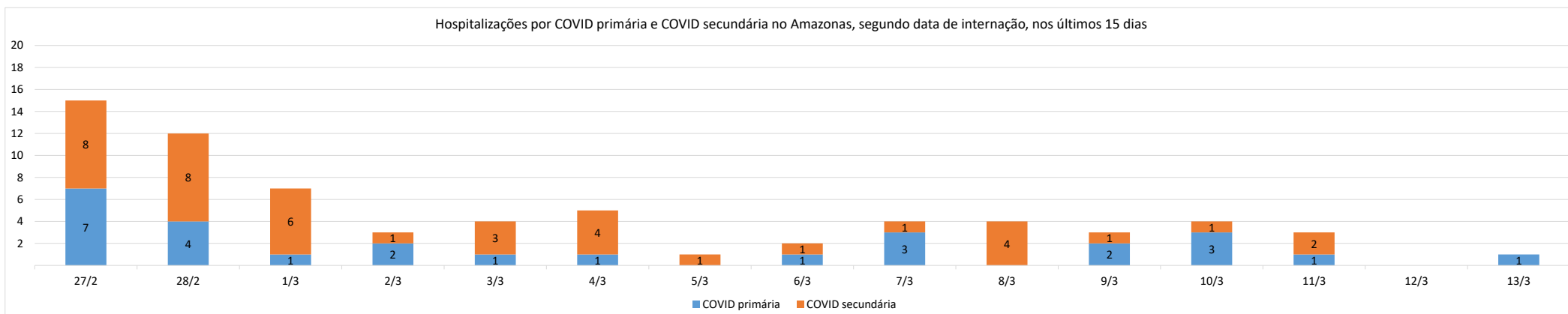
| UNIDADE             | TAXA DE OCUPAÇÃO NO INTERIOR DO AMAZONAS |          |                 |          |
|---------------------|--|----------|-----------------|----------|
|                     | UCI                                      |          | LEITOS CLÍNICOS |          |
|                     | GERAL                                    | COVID-19 | GERAL           | COVID-19 |
| <b>REDE PÚBLICA</b> | 4,30%                                    | 0,00%    | 29,40%          | 1,80%    |

FONTE: Secretaria Estado de Saúde do AMAZONAS - SES/AM.

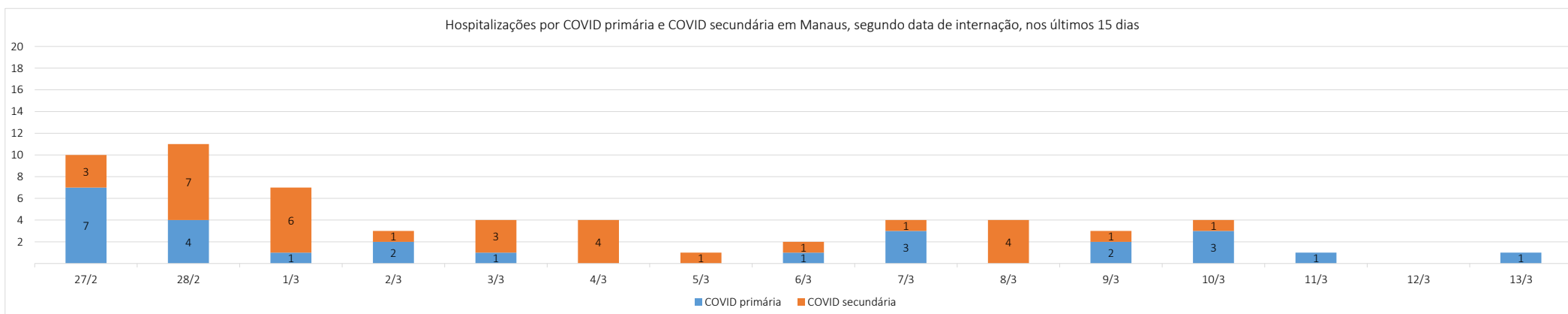


FONTE: Fundação de Vigilância em Saúde do Amazonas Dra. Rosemary Costa Pinto - FVS-RCP.

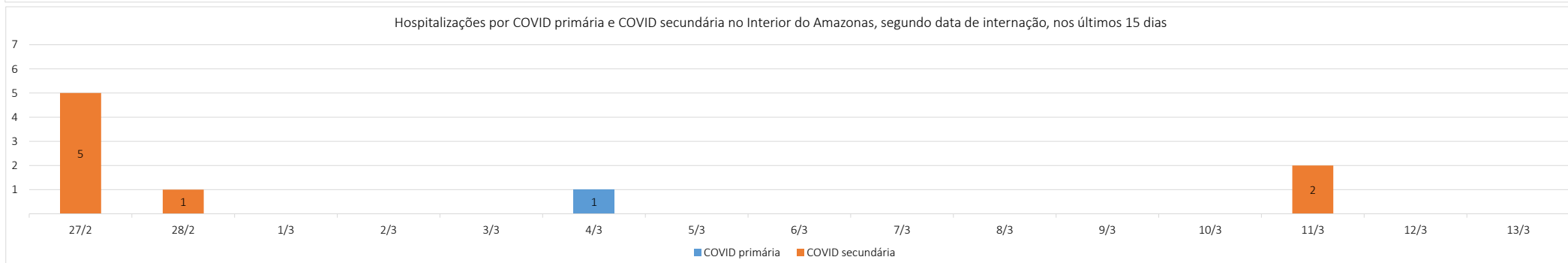
Hospitalizações por COVID primária e COVID secundária no Amazonas, segundo data de internação, nos últimos 15 dias



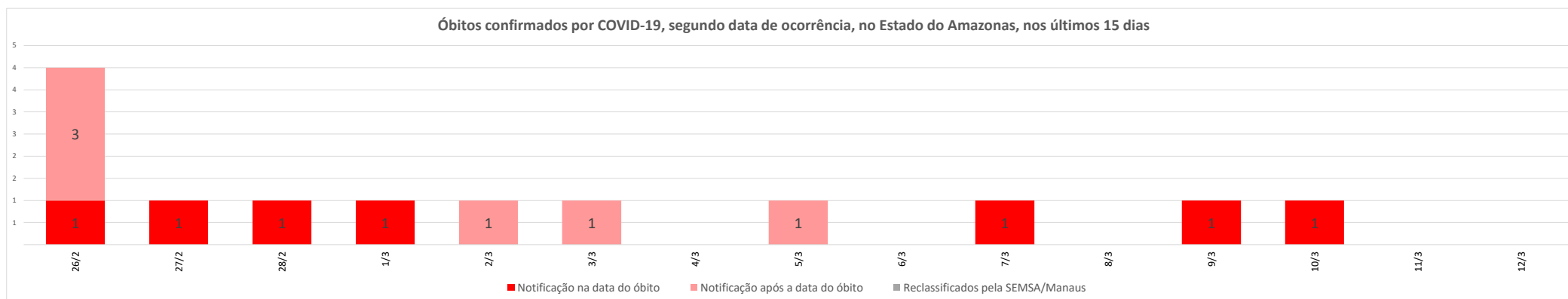
Hospitalizações por COVID primária e COVID secundária em Manaus, segundo data de internação, nos últimos 15 dias



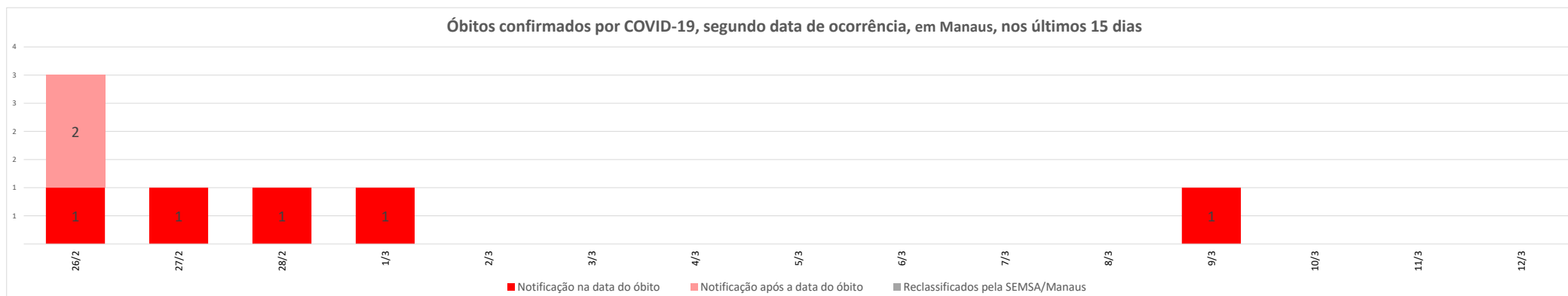
Hospitalizações por COVID primária e COVID secundária no Interior do Amazonas, segundo data de internação, nos últimos 15 dias



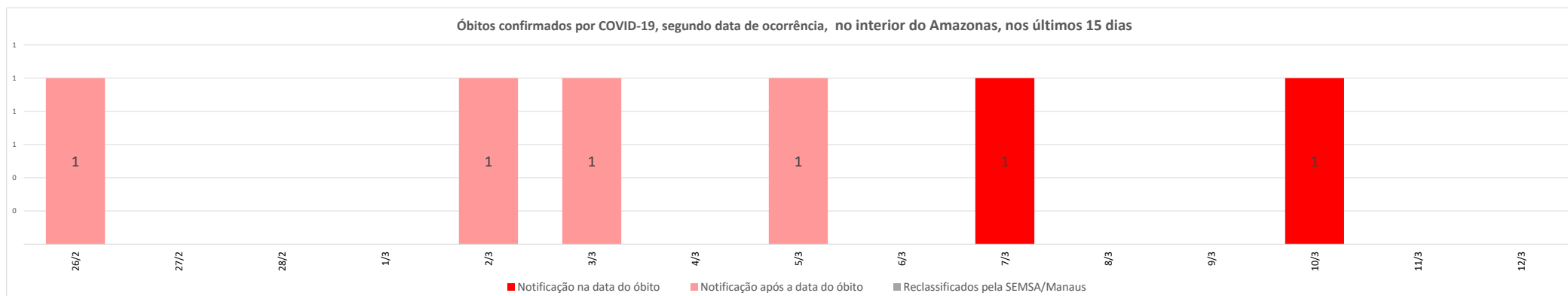
Óbitos confirmados por COVID-19, segundo data de ocorrência, no Estado do Amazonas, nos últimos 15 dias

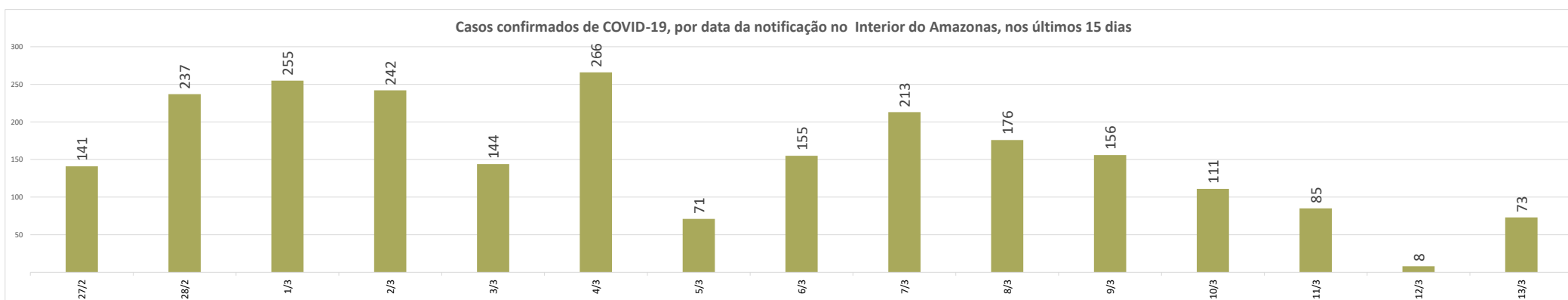
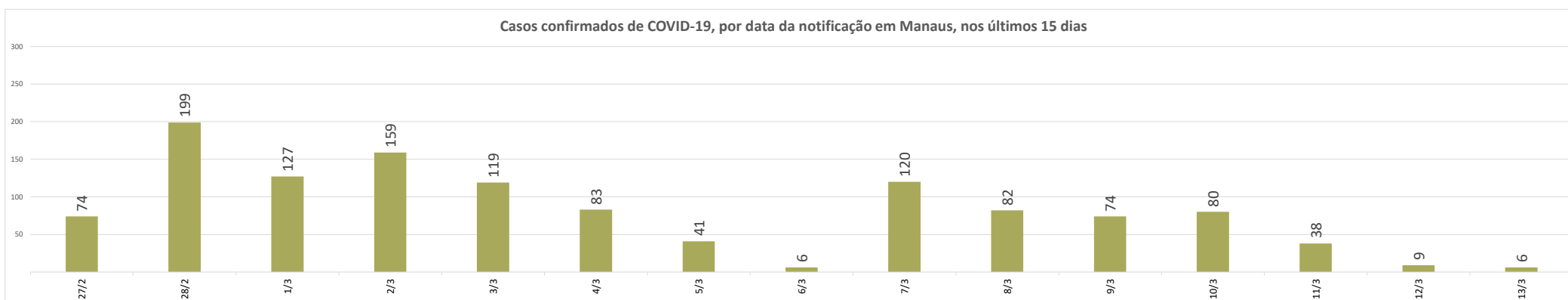
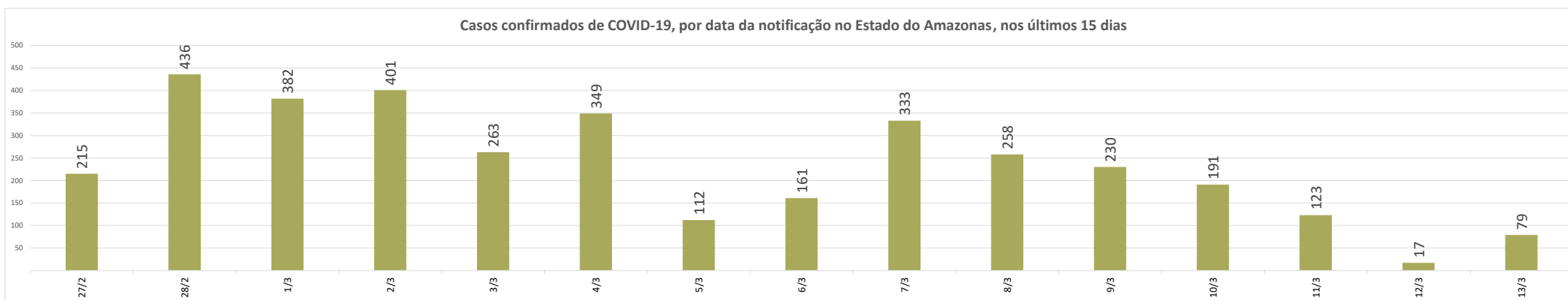


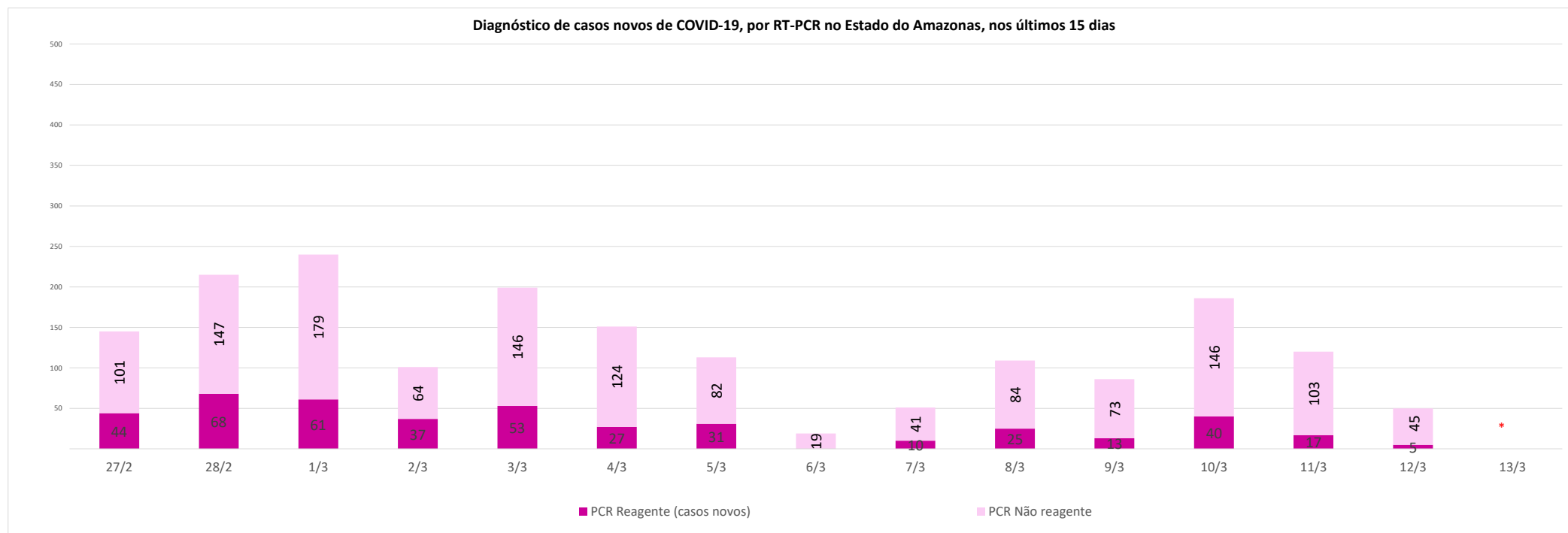
Óbitos confirmados por COVID-19, segundo data de ocorrência, em Manaus, nos últimos 15 dias



Óbitos confirmados por COVID-19, segundo data de ocorrência, no interior do Amazonas, nos últimos 15 dias

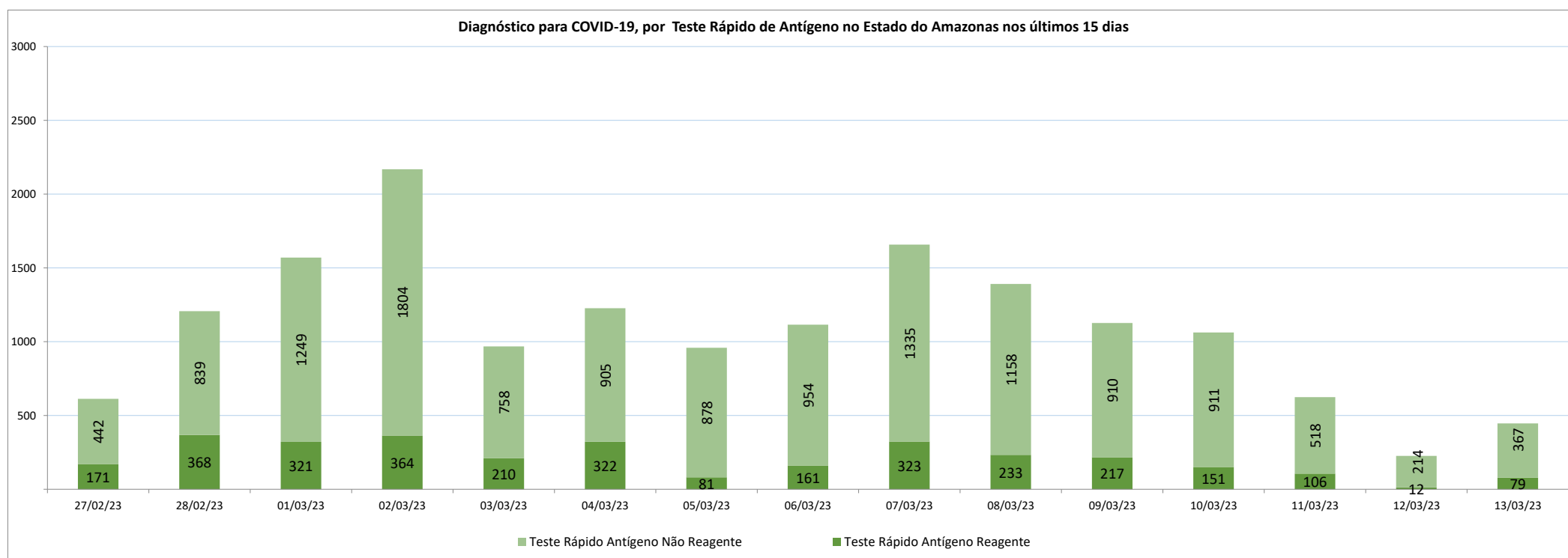






Para acessar a série histórica completa acesse: [https://www.fvs.am.gov.br/indicadorSalaSituacao\\_view/62/2](https://www.fvs.am.gov.br/indicadorSalaSituacao_view/62/2)

\*Devido ao não funcionamento do Laboratório Central, os dados de testes RT-PCR não serão divulgados nesta edição do boletim.



Para acessar a série histórica completa acesse: [https://www.fvs.am.gov.br/indicadorSalaSituacao\\_view/62/2](https://www.fvs.am.gov.br/indicadorSalaSituacao_view/62/2)

**NOTA:**

(1) – Caso confirmado: Caso de síndrome gripal ou síndrome respiratória aguda grave associado à anosmia (disfunção olfativa) ou ageusia (disfunção gustatória) aguda sem outra causa progressiva, que se enquadre nos critérios clínico, clínico-epidemiológico, clínico-imagem ou laboratorial.

(2) – Casos recuperados: Pacientes que tiveram confirmação diagnóstica e saíram do período de isolamento domiciliar ou internação hospitalar. Excluem-se deste cálculo pessoas em isolamento domiciliar, internados e óbitos. Do total de 633829 casos confirmados, 618114 são recuperados e 1259 casos em acompanhamento.

(3) – Óbitos Reclassificados: Óbitos por SRAG não especificados que estavam em investigação e foram encerrados na data de publicações do Boletim com confirmação para o COVID-19, conforme os novos critérios do Ministério da Saúde. Dos 654 óbitos ocorridos nos meses de Abril e Maio em investigação pela SEMSA Manaus, 345 foram reclassificados até a data de hoje.

(4) - **Covid-19 Causa Primária:** Internações que ocorreram em função da covid-19.

**Covid-19 Causa Secundária:** Internação ocorreu por outras patologias e a covid-19 foi diagnosticada através de protocolo de triagem.

(5) - De 01 novas internações, 0 pacientes foram internados por outras patologias sendo diagnosticados com covid-19 pelo protocolo de triagem.

(6) – Reforçando o compromisso com a transparência dos dados da COVID-19 no Estado do Amazonas, realizamos alterações no gráfico de óbitos com a finalidade de dar mais clareza aos dados divulgados pela FVS.

O gráfico óbitos por Covid-19 mostra todos os óbitos por COVID-19 na data da ocorrência, classificando-os em: (i) vermelho: óbitos que ocorreram nas últimas 24h que já apresentavam confirmação para COVID-19; (ii) rosa: óbitos que estavam em investigação e que tiveram sua confirmação para COVID-19 após 24 h da ocorrência do óbito; (iii) roxo: óbitos que estavam com diagnóstico para SRAG não especificado e que tiveram sua confirmação para COVID-19 após reclassificados pela SEMSA Manaus.

A evolução temporal dos óbitos por data de ocorrência, encontra-se disponível também no painel de monitoramento de séries temporais no endereço eletrônico [http://www.fvs.am.gov.br/indicadorSalaSituacao\\_view/69/2](http://www.fvs.am.gov.br/indicadorSalaSituacao_view/69/2), bem como a base de dados individualizada de SRAG atualizada semanalmente.

(7) - Todos os dados divulgados neste boletim, referentes ao município de Manaus, são publicados no site <https://covid19.manaus.am.gov.br/>

(8) – As secretarias municipais de saúde não funcionam aos finais de semana, portanto, os dados emitidos no boletim diário nos finais de semana são parciais e sujeito a alterações, que serão atualizadas no primeiro dia útil seguinte.

(9) - O cabeçalho do boletim diário será colorido de acordo com a fase atual do Risco Epidemiológico da COVID-19 no estado do Amazonas. O Estado está em risco baixo (fase Amarelo).



**Monitoramento de COVID-19 em indígenas no Amazonas**

[http://www.fvs.am.gov.br/indicadorSalaSituacao\\_view/63/2](http://www.fvs.am.gov.br/indicadorSalaSituacao_view/63/2)

**Monitoramento do perfil epidemiológico da COVID-19 no Estado do Amazonas**

[http://www.fvs.am.gov.br/indicadorSalaSituacao\\_view/60/2](http://www.fvs.am.gov.br/indicadorSalaSituacao_view/60/2)

**Monitoramento da realização de exames para identificação do Coronavírus**

[http://www.fvs.am.gov.br/indicadorSalaSituacao\\_view/62/2](http://www.fvs.am.gov.br/indicadorSalaSituacao_view/62/2)

**Fonte:**

As fontes de dados consultadas foram o Sistema de Informação da Vigilância Epidemiológica da Gripe (SIVEP-Gripe); Gerenciador de Ambiente Laboratorial (GAL); dados do e-SUS notifica; Formulário de Notificação Diária dos Municípios (Google Forms); RedCap Ministério da Saúde; RedCap da Fundação de Vigilância em Saúde do Amazonas; Secretaria Municipal de Limpeza Urbana (SEMULSP); Sistema de Informação sobre Mortalidade (SIM); Centro de Informações Estratégicas em Vigilância em Saúde do Amazonas (CIEVS/FVS-AM); Coordenação Estadual de Controle de Infecção em Serviços de Saúde (CECISS); Secretaria Especial de Saúde Indígena (SESAI/MS); Complexo Regulador /SISTER.

**NOTA: ESTE BOLETIM É FECHADO DIARIAMENTE AS 10:00 AS INFORMAÇÕES PODEM DIVERGIR DAS INFORMAÇÕES DIVULGADAS POSTERIORMENTE PELOS MUNICÍPIOS**

**DADOS PRELIMINARES SUJEITOS A REVISÃO.**

Av. Torquato Tapajós, 4010 - Colônia Santo Antônio  
Fone: (92) 3182 - 8550 / 3182 - 8551  
Manaus-AM-CEP 69093-018 / CNPJ: 07.141.411/0001-46  
Site: [www.fvs.am.gov.br](http://www.fvs.am.gov.br)  
E-mail: [dipre@fvs.am.gov.br](mailto:dipre@fvs.am.gov.br)

Fundação de  
Vigilância em  
Saúde do Amazonas  
Dra. Rosimary Costa  
Pinto