

INFORME EPIDEMIOLÓGICO | ANO 2024 | PERÍODO DE 01/01 a 29/02

Informe de periodicidade semanal
Fontes: SINAN/GAL/AASS/FVS-RCP
Dados sujeitos a alteração

Notificação de casos suspeitos (1)

Casos suspeitos
(últimos 7 dias)

Casos suspeitos
(2024)



270



13.186

Casos confirmados (2)

Dengue
(laborat. ou clínico epidemiológico)

2.232

Oropouche
(critério laboratorial)

1.674

Chikungunya
(laborat. ou clínico epidemiológico)

7

Zika
(laborat. ou clínico epidemiológico)

10

Mayaro
(critério laboratorial)

4

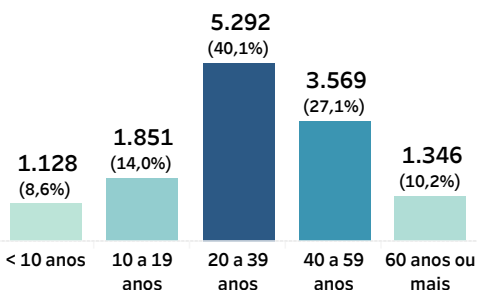
Óbitos

0

(1) **Casos notificados:** considerado todo caso suspeito de dengue, proveniente de (ou residente em) área com transmissão de dengue, com quadro febril agudo, usualmente entre dois e sete dias, e sem sinais e sintomas indicativos de outra doença.
(2) **Caso confirmado:** atende a definição de caso suspeito de dengue e que foi confirmado por critério laboratorial ou clínico-epidemiológico.
(3) **Caso descartado:** todo caso notificado, com diagnóstico laboratorial não reagente/negativo para o agravamento suspeito e positivo para outra doença, ou cujas investigações clínica e epidemiológica são compatíveis com outras doenças, preferencialmente confirmadas com critério laboratorial.
Fonte: Brasil. Ministério da Saúde. Guia de vigilância em saúde: volume 2 [recurso eletrônico] - 6. ed., 2023. (https://bvsmis.saude.gov.br/bvs/publicacoes/guia_vigilancia_saude_v2_6ed.pdf)

DESCRIÇÃO DOS CASOS SUSPEITOS DE ARBOVIROSES NO AMAZONAS

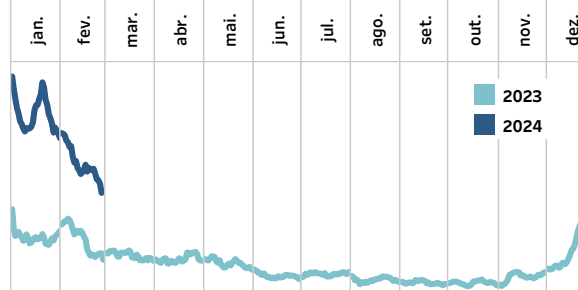
Faixa etária



Varição percentual entre os anos 2023/2024, por mês dos primeiros sintomas, 29/02

	2023	2024	Var. (%)
janeiro	2.982	8.578	+188%
fevereiro	2.475	4.608	+86%
Total geral	5.457	13.186	+142%

Data do início dos sintomas



Indicadores da Vigilância Laboratorial

A FVS-RCP informa que realiza a Vigilância Laboratorial dos casos suspeitos de arboviroses. As amostras dos pacientes suspeitos são encaminhadas ao Laboratório Central de Saúde Pública (Lacen-AM) e submetidas à pesquisa de diagnóstico molecular para identificação dos vírus Zika, Chikungunya, Dengue, além das febres Mayaro e Oropouche.

Em casos descartados para Dengue, foi encontrada alta positividade para Febre Oropouche.

Número de amostras pesquisadas para Arbovírus

6.007

Positividade (%)

(número de amostras com resultado detectável/número de amostras pesquisadas)

Dengue
5,0%

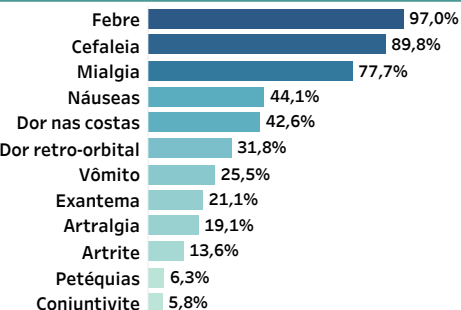
Oropouche
28,6%

Chikungunya
0,0%

Zika
0,0%

Mayaro
0,05%

Sinais e sintomas



Rank casos por município

	Casos notificados	Incidência
1 Manaus	5.603	271,5
2 Tefé	779	1.057,4
3 Manacapuru	690	677,2
4 Lábrea	582	1.280,6
Coari	582	824,2
6 Carauari	554	1.927,5
7 Iranduba	508	830,6
8 Envira	319	1.856,2
9 Tonantins	282	1.465,2
10 Itacoatiara	217	209,5

Distribuição de casos por município de residência

