

INFORME EPIDEMIOLÓGICO | ANO 2024 | PERÍODO DE 01/01 a 21/03

Informe de periodicidade semanal
Fontes: SINAN/GAL/AASS/FVS-RCP
Dados sujeitos a alteração

Notificação de casos suspeitos (1)

Casos suspeitos
(últimos 7 dias)

Casos suspeitos
(2024)



695



18.961

Casos confirmados (2)

Dengue
(laborat. ou clínico epidemiológico)

3.130

Oropouche
(critério laboratorial)

2.316

Chikungunya
(laborat. ou clínico epidemiológico)

7

Zika
(laborat. ou clínico epidemiológico)

25

Mayaro
(critério laboratorial)

32

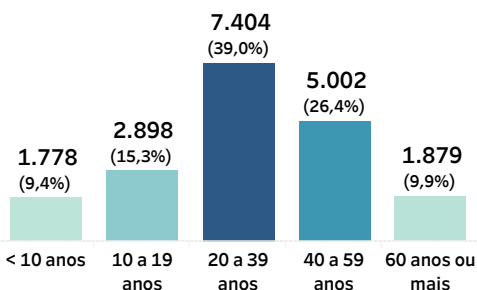
Óbitos

0

(1) **Casos notificados:** considerado todo caso suspeito de dengue, proveniente de (ou residente em) área com transmissão de dengue, com quadro febril agudo, usualmente entre dois e sete dias, e sem sinais e sintomas indicativos de outra doença.
(2) **Caso confirmado:** atende a definição de caso suspeito de dengue e que foi confirmado por critério laboratorial ou clínico-epidemiológico.
(3) **Caso descartado:** todo caso notificado, com diagnóstico laboratorial não reagente/negativo para o agravamento suspeito e positivo para outra doença, ou cujas investigações clínica e epidemiológica são compatíveis com outras doenças, preferencialmente confirmadas com critério laboratorial.
Fonte: Brasil. Ministério da Saúde. Guia de vigilância em saúde: volume 2 [recurso eletrônico] - 6. ed., 2023. (https://bvsmis.saude.gov.br/bvs/publicacoes/guia_vigilancia_saude_v2_6ed.pdf)

DESCRIÇÃO DOS CASOS SUSPEITOS DE ARBOVIROSES NO AMAZONAS

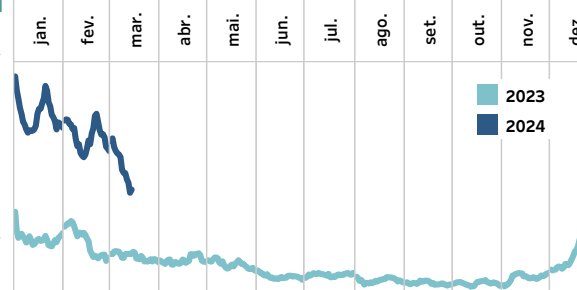
Faixa etária



Varição percentual entre os anos 2023/2024, por mês dos primeiros sintomas, até 21/03

	2023	2024	Var.(%)
janeiro	2.983	8.870	+197%
fevereiro	2.475	7.413	+200%
março	1.588	2.678	+69%
Total geral	7.046	18.961	+169%

Data do início dos sintomas



Indicadores da Vigilância Laboratorial

A FVS-RCP informa que realiza a Vigilância Laboratorial dos casos suspeitos de arboviroses. As amostras dos pacientes suspeitos são encaminhadas ao Laboratório Central de Saúde Pública (Lacen-AM) e submetidas à pesquisa de diagnóstico molecular para identificação dos vírus Zika, Chikungunya, Dengue, além das febres Mayaro e Oropouche.

Em casos descartados para Dengue, foi encontrada alta positividade para Febre Oropouche.

Número de amostras pesquisadas para Arbovírus

9.471

Positividade (%)

(número de amostras com resultado detectável/número de amostras pesquisadas)

Dengue

4,8%

Oropouche

25,0%

Chikungunya

0,0%

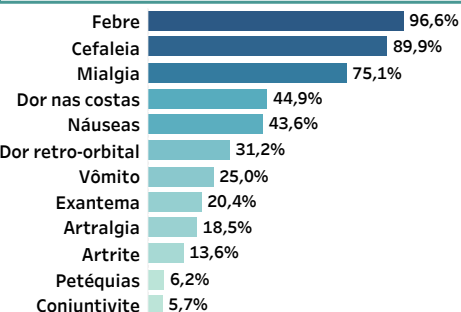
Zika

0,0%

Mayaro

0,34%

Sinais e sintomas



Rank casos por município

	Casos notificados	Incidência
1 Manaus	6.885	333,6
2 Tefé	1.114	1.512,2
3 Manacapuru	980	961,9
4 Coari	746	1.056,4
5 Carauari	733	2.550,3
6 Lábrea	703	1.546,8
7 Tonantins	683	3.548,6
8 Iranduba	629	1.028,4
9 Codajás	468	1.987,3
10 Envira	431	2.507,9

Distribuição de casos por município de residência

