

INFORME EPIDEMIOLÓGICO | ANO 2024 | PERÍODO DE 01/01 a 21/09

Informe de periodicidade semanal
Fontes: Sivep-Gripe/GAL/AASS/FVS-RCP
Dados sujeitos a alteração

Notificação de casos SRAG (1)

Casos notificados (2024)	Casos (últimas 3 semanas) (4)
3.569	74

Casos de SRAG por vírus respiratórios (VR) (2)

SRAG por VR (2024)	SRAG por VR (últimas 3 semanas) (4)
1.521	16

Óbitos por vírus respiratórios (3)

Óbitos por VR (2024)	Óbitos por VR (últimas 3 semanas) (4)
50*	1

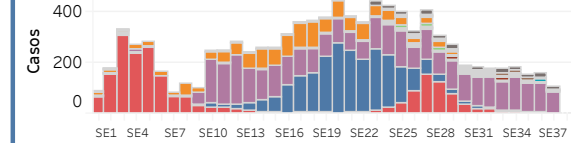
Indicadores da Vigilância Laboratorial

A FVS-RCP informa que realiza a Vigilância Laboratorial dos casos suspeitos de Influenza e outros vírus respiratórios. As amostras dos pacientes suspeitos são encaminhadas ao Laboratório Central de Saúde Pública (Lacen-AM) e submetidas à pesquisa de diagnóstico molecular para identificação dos vírus respiratórios.

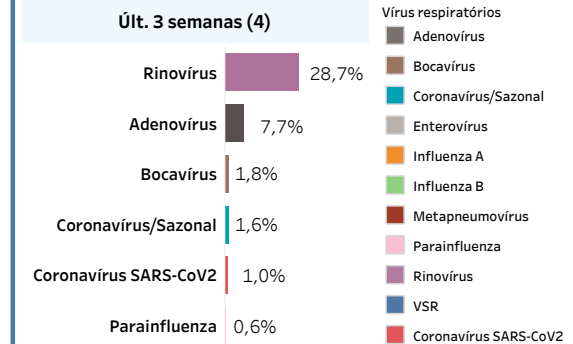
Total de Vírus Respiratórios Identificados

Total de amostras pesquisadas (2024)	Amostras positivas para VR (2024)	Amostras positivas para VR (últ. 3 semanas) (4)
20.408	9.638	302

Agente etiológico e semana da coleta

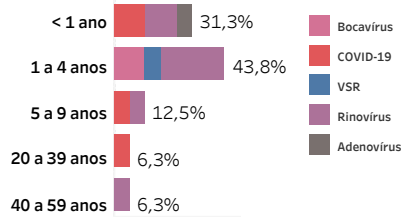


Proporção de amostras segundo agente etiológico



DESCRIÇÃO DOS CASOS DE SRAG POR VÍRUS RESPIRATÓRIOS

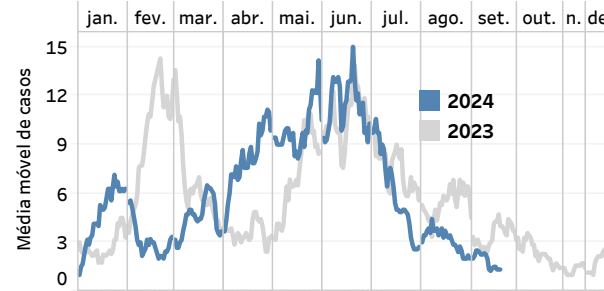
Faixa etária (últimas 3 semanas) (4)



Variação percentual entre os anos 2023/2024, por mês da notificação, até 21/09

Mês	2023	2024	Var. (%)
janeiro	76	159	+109%
fevereiro	307	68	-78%
março	171	129	-25%
abril	104	258	+148%
maio	234	300	+28%
junho	322	335	+4%
julho	213	170	-20%
agosto	148	86	-42%
setembro	66	16	-76%
Total geral	1.641	1.521	-7%

Data da notificação



Óbitos por agente e município de residência (3)*

Município	COVID-19	Influenza A	Parainfluenza 3	Rinovírus	VSR	Total geral
Autazes	1	1				2
Benj. Constant	1					1
Envira	2					2
Guajara				1		1
Ipixuna	2	1				3
Itacoatiara	1					1
Manacapuru		1				1
Manaus	19	5	1	1	8	34
Pauini	1					1
Tabatinga					1	1
Tapauá	1					1
Tefé	1				1	2
Total geral	29	8	1	2	10	50

Rank: casos por município

Rank	Município	Casos	Últ. 3 semanas
1	Manaus	1.075	11
2	Parintins	68	0
3	Manacapuru	60	1
4	Tefé	36	0
5	Itacoatiara	29	1
6	Lábrea	25	0
7	Guajara	16	0
8	Ipixuna	15	0
9	Tabatinga	14	0
10	Irlanduba	13	0

Casos segundo agente etiológico

Agente etiológico	Casos	Últ. 3 semanas
VSR	580	1
COVID-19	415	4
Rinovírus	299	8
Influenza A (não subtipado)	87	0
Influenza A (H1N1)pdm09	44	0
Adenovírus	41	1
Influenza A (H3N2)	20	0
Influenza B	10	0
Metapneumovírus	9	0
Influenza A (não subtipável)	8	0
Bocavírus	4	2
Parainfluenza	2	0
Outros vírus respiratórios	2	0

Sala de Análise de Situação de Saúde (SASS)