

Vírus Respiratórios

NO ESTADO DO AMAZONAS

INFORME EPIDEMIOLÓGICO | ANO 2024 | PERÍODO DE 01/01 a 07/09

Informe de periodicidade semanal
Fontes: Sivep-Gripe/GAL/AASS/FVS-RCP
Dados sujeitos a alteração

Notificação de casos SRAG (1)

Casos notificados (2024)	Casos (últimas 3 semanas) (4)
3.483	98

Casos de SRAG por vírus respiratórios (VR) (2)

SRAG por VR (2024)	SRAG por VR (últimas 3 semanas) (4)
1.504	23

Óbitos por vírus respiratórios (3)

Óbitos por VR (2024)	Óbitos por VR (últimas 3 semanas) (4)
46*	0

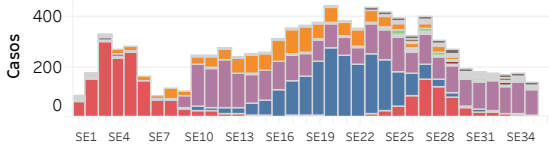
Indicadores da Vigilância Laboratorial

A FVS-RCP informa que realiza a Vigilância Laboratorial dos casos suspeitos de Influenza e outros vírus respiratórios. As amostras dos pacientes suspeitos são encaminhadas ao Laboratório Central de Saúde Pública (Lacen-AM) e submetidas à pesquisa de diagnóstico molecular para identificação dos vírus respiratórios.

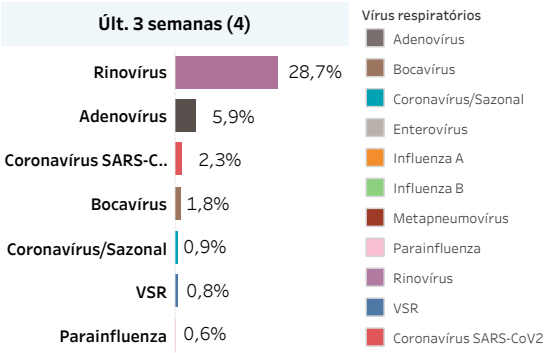
Total de Vírus Respiratórios Identificados

Total de amostras pesquisadas (2024)	Amostras positivas para VR (2024)	Amostras positivas para VR (últ. 3 semanas) (4)
19.686	9.371	371

Agente etiológico e semana da coleta

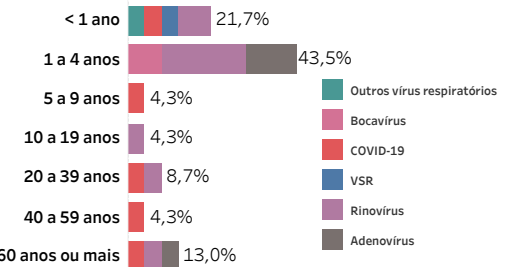


Proporção de amostras segundo agente etiológico



DESCRIÇÃO DOS CASOS DE SRAG POR VÍRUS RESPIRATÓRIOS

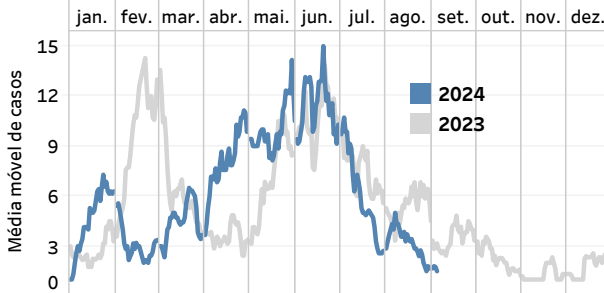
Faixa etária (últimas 3 semanas) (4)



Varição percentual entre os anos 2023/2024, por mês da notificação, até 07/09

	2023	2024	Var. (%)
janeiro	76	159	+109%
fevereiro	307	68	-78%
março	171	129	-25%
abril	104	258	+148%
maio	234	300	+28%
junho	322	335	+4%
julho	213	170	-20%
agosto	148	83	-44%
setembro	11	2	-82%
Total geral	1.586	1.504	-5%

Data da notificação



Óbitos por agente e município de residência (3)*

	COVID-19	Influenza A	Parainfluenza 3	VSR	Total geral
Autazes	1				2
Benj. Constant	1	1			2
Envira	2				2
Ipixuna	2	1			3
Itacoatiara	1				1
Manacapuru		1			1
Manaus	18	5	1	8	32
Tabatinga				1	1
Tapaua	1				1
Tefé	1			1	2
Total geral	27	8	1	10	46

Rank: casos por município

	Casos	Últ. 3 semanas
1 Manaus	1.063	19
2 Parintins	68	0
3 Manacapuru	59	0
4 Tefé	36	1
5 Itacoatiara	28	0
6 Lábrea	25	0
7 Guajara	16	0
8 Ipixuna	15	0
9 Tabatinga	14	0
10 Iranduba	13	0

Casos segundo agente etiológico

	VSR	COVID-19	Rinovírus	Influenza A (não subtipado)	Influenza A (H1N1)pdm09	Adenovírus	Influenza A (H3N2)	Influenza B	Metapneumovírus	Influenza A (não subtipável)	Parainfluenza	Bocavírus	Outros vírus respiratórios
Casos	577	413	289	87	44	40	20	10	9	8	2	3	2
Últ. 3 semanas	1	5	10	0	0	4	0	0	0	0	0	2	1