

INFORME EPIDEMIOLÓGICO | ANO 2024 | PERÍODO DE 01/01 a 09/11

Informe de periodicidade semanal
Fontes: Sivep-Gripe/GAL/AASS/FVS-RCP
Dados sujeitos a alteração

Notificação de casos SRAG (1)

Casos notificados (2024)	Casos (últimas 3 semanas) (4)
4.023	153

Casos de SRAG por vírus respiratórios (VR) (2)

SRAG por VR (2024)	SRAG por VR (últimas 3 semanas) (4)
1.637	24

Óbitos por vírus respiratórios (3)

Óbitos por VR (2024)	Óbitos por VR (últimas 3 semanas) (4)
70*	0

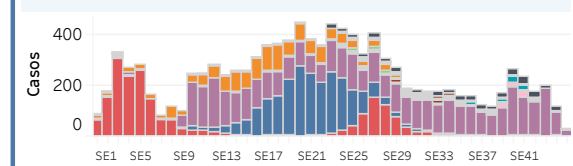
Indicadores da Vigilância Laboratorial

A FVS-RCP informa que realiza a Vigilância Laboratorial dos casos suspeitos de Influenza e outros vírus respiratórios. As amostras dos pacientes suspeitos são encaminhadas ao Laboratório Central de Saúde Pública (Lacen-AM) e submetidas à pesquisa de diagnóstico molecular para identificação dos vírus respiratórios.

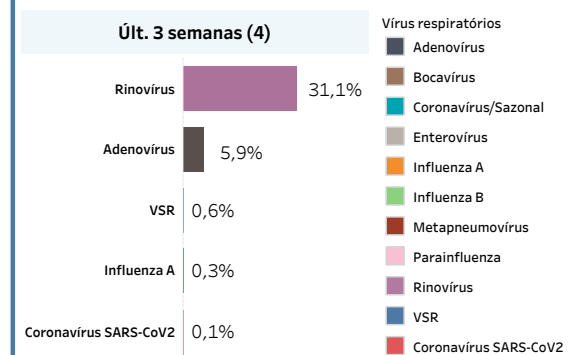
Total de Vírus Respiratórios Identificados

Total de amostras pesquisadas (2024)	Amostras positivas para VR (2024)	Amostras positivas para VR (últ. 3 semanas) (4)
24.352	10.932	348

Agente etiológico e semana da coleta

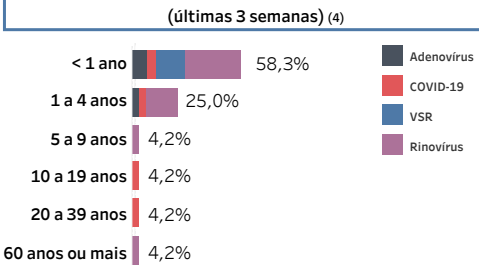


Proporção de amostras segundo agente etiológico



DESCRIÇÃO DOS CASOS DE SRAG POR VÍRUS RESPIRATÓRIOS

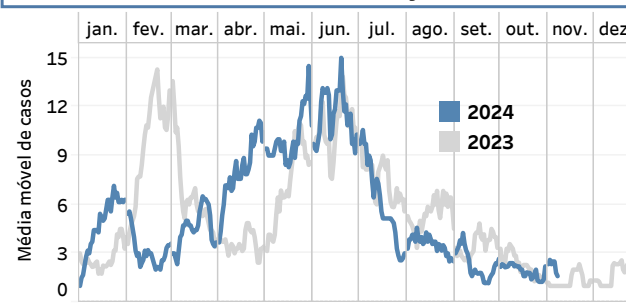
Faixa etária (últimas 3 semanas) (4)



Varição percentual entre os anos 2023/2024, por mês da notificação, até 09/11

Mês	2023	2024	Var. (%)
janeiro	76	161	+112%
fevereiro	307	69	-78%
março	171	129	-25%
abril	104	258	+148%
maio	234	303	+29%
junho	322	336	+4%
julho	213	174	-18%
agosto	148	103	-30%
setembro	94	52	-45%
outubro	63	44	-30%
novembro	3	8	+167%
Total geral	1.735	1.637	-6%

Data da notificação



Óbitos por agente e município de residência (3)*

Município	COVID-19	VSR	Influenza A	Parainfluenza 3	Rinovírus	Adenovírus	Total geral
Autazes	1		1				2
Benj. Constant	1						1
Boca Do Acre	1						1
Envira	2						2
Guajara					1		1
Ipixuna	2		1			1	4
Itacoatiara	1						1
Manacapuru			1		3		4
Manaus	35	8	5	1	3		52
Pauini	1						1
Tabatinga		1					1
Tapauá	1						1
Tefé	1	1					2
Total geral	46	10	8	1	4	1	70

Rank: casos por município

Rank	Município	Casos	Últ. 3 semanas
1	Manaus	1.145	16
2	Parintins	68	0
3	Manacapuru	65	0
4	Tefé	36	0
5	Lábrea	35	0
6	Itacoatiara	31	0
7	Guajara	17	0
8	Ipixuna	16	1
	Tonantins	16	1
9	Irlanduba	14	1
	Tabatinga	14	0
10	Barcelos	12	1
	Boca Do Acre	12	0
	Sao Gabriel da Cachoeira	12	0

Casos segundo agente etiológico

Agente etiológico	Casos	Últ. 3 semanas
VSR	589	4
COVID-19	440	2
Rinovírus	358	17
Influenza A (não subtipado)	90	0
Adenovírus	51	4
Influenza A (H1N1)pdm09	45	0
Influenza A (H3N2)	20	0
Metapneumovírus	12	0
Influenza B	10	0
Influenza A (não subtipável)	9	0
Bocavírus	8	0
Parainfluenza	3	0
Outros vírus respiratórios	2	0

Sala de Análise de Situação de Saúde (SASS)