

INFORME EPIDEMIOLÓGICO | ANO 2025 | PERÍODO DE 01/01 a 30/01

Informe de periodicidade semanal
Fontes: SINAN/GAL/AASS/FVS-RCP
Dados sujeitos à alteração

Notificação de casos suspeitos (1)

Casos suspeitos
(últimos 7 dias)



107

Casos suspeitos
(2025)



1.259

Casos confirmados (2)

Dengue

(laborat. ou clínico epidemiológico)

344

Oropouche

(critério laboratorial)

0

Chikungunya

(laborat. ou clínico epidemiológico)

5

Zika

(laborat. ou clínico epidemiológico)

0

Mayaro

(critério laboratorial)

0

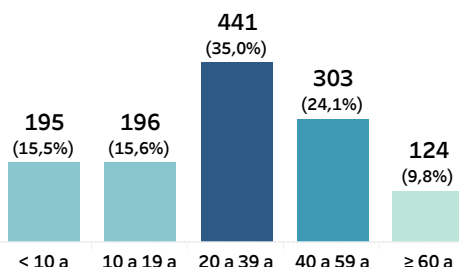
Óbitos confirmados

0

(1) Casos notificados: considerado todo caso suspeito de dengue, proveniente de (ou residente em) área com transmissão de dengue, com quadro febril agudo, usualmente entre dois e sete dias, e sem sinais e sintomas indicativos de outra doença.
(2) Caso confirmado: atende a definição de caso suspeito de dengue e que foi confirmado por critério laboratorial ou clínico-epidemiológico.
(3) Caso descartado: todo caso notificado, com diagnóstico laboratorial não reagente/negativo para o agravamento suspeito e positivo para outra doença, ou cujas investigações clínica e epidemiológica são compatíveis com outras doenças, preferencialmente confirmadas com critério laboratorial.
Fonte: Brasil. Ministério da Saúde. Guia de vigilância em saúde: volume 2 [recurso eletrônico] - 6. ed., 2023. (https://bvsmis.saude.gov.br/bvs/publicacoes/guia_vigilancia_saude_v2_6ed.pdf)

DESCRIÇÃO DOS CASOS SUSPEITOS DE ARBOVIROSES NO AMAZONAS

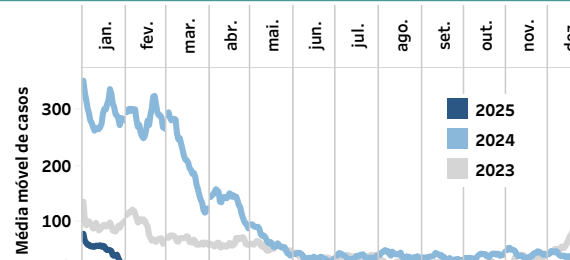
Faixa etária



Variação percentual entre os anos 2024/2025, por ano dos primeiros sintomas, até 30/01

	2023	2024	2025	Var.(%)
Semana 1	841	1.785	242	-86,4%
Semana 2	634	1.885	411	-78,2%
Semana 3	662	2.360	357	-84,9%
Semana 4	678	1.912	241	-87,4%
Semana 5	830	2.115	8	-99,6%
Total geral	3.645	10.057	1.259	-87,5%

Data do início dos sintomas

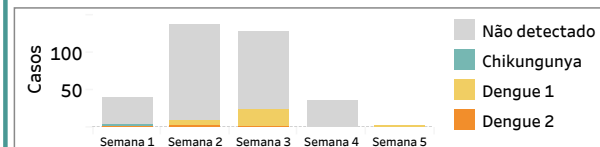


Indicadores da Vigilância Laboratorial

A FVS-RCP informa que realiza a Vigilância Laboratorial dos casos suspeitos de arboviroses. As amostras dos pacientes suspeitos são encaminhadas ao Laboratório Central de Saúde Pública (Lacen-AM) e submetidas à pesquisa de diagnóstico molecular para identificação dos vírus Zika, Chikungunya, Dengue, além das febres Mayaro e Oropouche.

Número de amostras pesquisadas para Arbovírus

2025: 345
Últimos 7 dias: 4

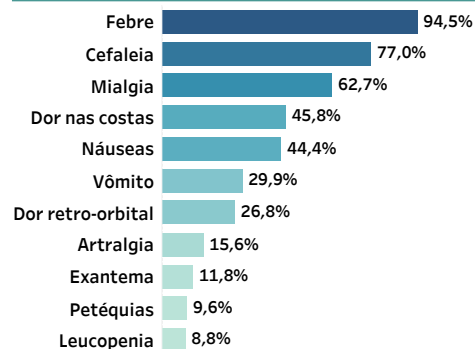


Positividade (%) em 2025

(nº de amostras com resultado detectável/nº de amostras pesquisadas)

Dengue	12,2%	Oropouche	0,0%
Chikungunya	0,3%	Zika	0,0%
		Mayaro	0,0%

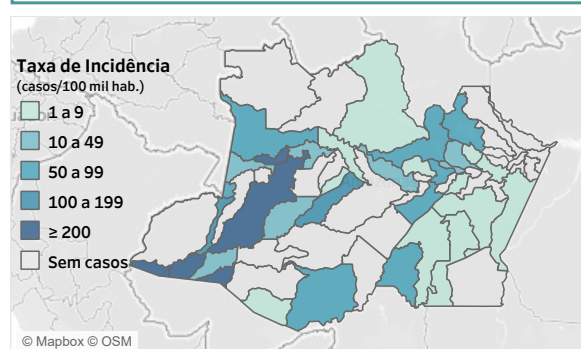
Sinais e sintomas



Rank casos por município

	Casos	Taxa de incidência 2025
1 Manaus	284	13,8
2 Envira	173	1.006,6
3 Guajará	99	716,6
4 Ipixuna	92	378,4
5 Tefé	85	115,4
6 Jutai	80	317,8
7 Manacapuru	66	64,8
Tabatinga	66	98,9
8 Benjamin Constant	65	172,7
9 Tonantins	53	275,4
10 Humaitá	44	76,6

Incidência por município de residência



Elaborado por: Sala de Análise de Situação de Saúde (SASS/FVS-RCP)