

INFORME EPIDEMIOLÓGICO | ANO 2025 | PERÍODO DE 01/01 a 13/02

Informe de periodicidade semanal
Fontes: SINAN/GAL/AASS/FVS-RCP
Dados sujeitos à alteração

Notificação de casos suspeitos (1)

Casos suspeitos
(últimos 7 dias)

402

Casos suspeitos
(2025)

2.359

Casos confirmados (2)

Dengue

(laborat. ou clínico epidemiológico)

631

Oropouche

(critério laboratorial)

0

Chikungunya

(laborat. ou clínico epidemiológico)

18

Zika

(laborat. ou clínico epidemiológico)

2

Mayaro

(critério laboratorial)

8

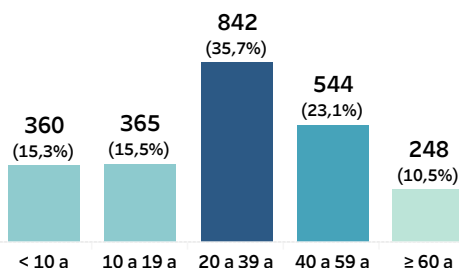
Óbitos confirmados

0

(1) **Casos notificados:** considerado todo caso suspeito de dengue, proveniente de (ou residente em) área com transmissão de dengue, com quadro febril agudo, usualmente entre dois e sete dias, e sem sinais e sintomas indicativos de outra doença.
(2) **Caso confirmado:** atende a definição de caso suspeito de dengue e que foi confirmado por critério laboratorial ou clínico-epidemiológico.
(3) **Caso descartado:** todo caso notificado, com diagnóstico laboratorial não reagente/negativo para o agravo suspeito e positivo para outra doença, ou cujas investigações clínica e epidemiológica são compatíveis com outras doenças, preferencialmente confirmadas com critério laboratorial.
Fonte: Brasil. Ministério da Saúde. Guia de vigilância em saúde: volume 2 [recurso eletrônico] - 6. ed., 2023. (https://bvsmis.saude.gov.br/bvs/publicacoes/guia_vigilancia_saude_v2_6ed.pdf)

DESCRIÇÃO DOS CASOS SUSPEITOS DE ARBOVIROSES NO AMAZONAS

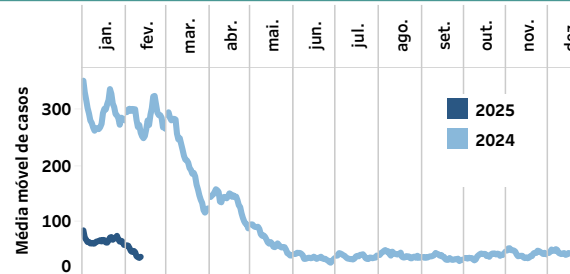
Faixa etária



Variação percentual entre os anos 2024/2025, por ano dos primeiros sintomas, até 13/02

	2024	2025	Var.(%)
Semana 1	1.795	261	-85,5%
Semana 2	1.885	465	-75,3%
Semana 3	2.360	449	-81,0%
Semana 4	1.916	534	-72,1%
Semana 5	2.115	416	-80,3%
Semana 6	1.913	213	-88,9%
Semana 7	1.913	21	-98,9%
Total geral	13.897	2.359	-83,0%

Data do início dos sintomas

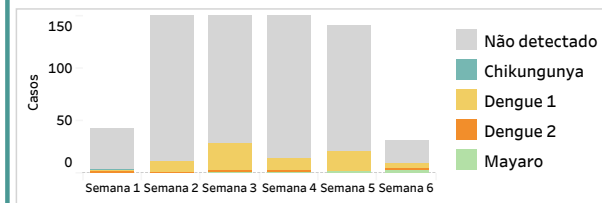


Indicadores da Vigilância Laboratorial

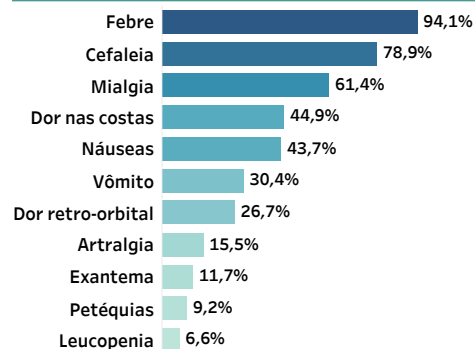
A FVS-RCP informa que realiza a Vigilância Laboratorial dos casos suspeitos de arboviroses. As amostras dos pacientes suspeitos são encaminhadas ao Laboratório Central de Saúde Pública (Lacen-AM) e submetidas à pesquisa de diagnóstico molecular para identificação dos vírus Zika, Chikungunya, Dengue, além das febres Mayaro e Oropouche.

Número de amostras pesquisadas para Arbovírus

2025: 690
Últimos 7 dias: 13



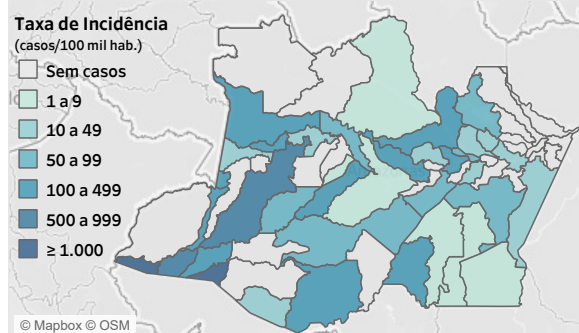
Sinais e sintomas



Rank casos por município

Rank	Município	Casos	Taxa de incidência 2025
1	Manaus	518	25,1
2	Envira	295	1.716,5
3	Guajará	196	1.418,7
4	Ipixuna	185	761,0
5	Tefé	138	187,3
6	Tabatinga	136	203,7
7	Jutai	133	528,4
8	Manacapuru	109	107,0
9	Benjamin Constant	98	260,3
10	Tonantins	82	426,0
11	Humaitá	75	130,5
12	Eirunepé	68	205,0

Incidência por município de residência



Positividade (%) em 2025..

Dengue	11,6%	Oropouche	0,0%
Chikungunya	0,1%	Zika	0,0%
		Mayaro	1,2%

Elaborado por: Sala de Análise de Situação de Saúde (SASS/FVS-RCP)